

財 政 事 情

(令和4年12月22日)

竜 王 町

一般会計および特別会計の財政事情

令和3年度決算の概要について

第1 一般会計の決算状況

1 決算の規模等

令和3年度の一般会計の決算額は、歳入が71億4,379万2千円、歳出が66億8,726万2千円となり、歳入歳出差引額は4億5,653万円となりました。このうち令和4年度に繰り越した事業に要する財源6,588万4千円を差し引くと、実質収支は3億9,064万6千円の黒字となっています。

令和3年度の我が国の経済は、新型コロナウイルス感染症の影響により、依然として厳しい状況にあり、感染拡大が想定より長く続いたことから、今後の感染拡大の可能性に備えて、危機管理に万全を期すとともにウィズコロナの下で、一日も早い社会経済活動の再開に向けた施策を講じられたところです。

県内においては、個人消費は観光動向など一部に弱さがみられるものの、緩やかに回復しつつ、生産活動も生産用機械等で上昇しており、雇用情勢も緩やかに持ち直しつつあります。先行きについては、持ち直しの動きが続くことが期待されますが、感染症による影響や供給面での制約、原材料価格の上昇、地政学的リスクの動向等による下振れリスクの不安を感じたところです。

このような状況の中、令和3年度は、本町の資源を最大限に活用し、人口減少に歯止めをかけるべく、「明るく元気で活力あふれる強いまち」、「次世代に誇れるまち」を創る施策を推進することとし、重点施策プロジェクトに位置付けた事業を中心に実施したところです。主な事業として、2025年に滋賀県で国スポが開催されることに伴う総合運動公園ボルダリング施設の整備、地方創生テレワーク交付金事業、竜王町中心核整備に係る交流・文教ゾーンの造成等基本設計および移転新築を行う竜王小学校の基本計画策定、町の魅力を発信し移住定住を促進するためのシティプロモーション事業、公共施設等総合管理計画に基づく公共施設の除却等を実施しました。また、国の施策である子育て世帯への臨時特別給付金事業および住民税非課税世帯等に対する臨時特別給付金事業を実施し、新型コロナウイルス感染症の経済対策を行いました。さらに、新型コロナウイルス感染症対応地方創生臨時交付金を活用して、飲食店応援事業、事業継続支援金事業等の商工振興対策、DX推進に係る環境整備等の町独自施策を行いました。あわせて、新型コロナウイルス感染症のまん延防止のため、ワクチン接種を集団接種および個別接種により実施しました。

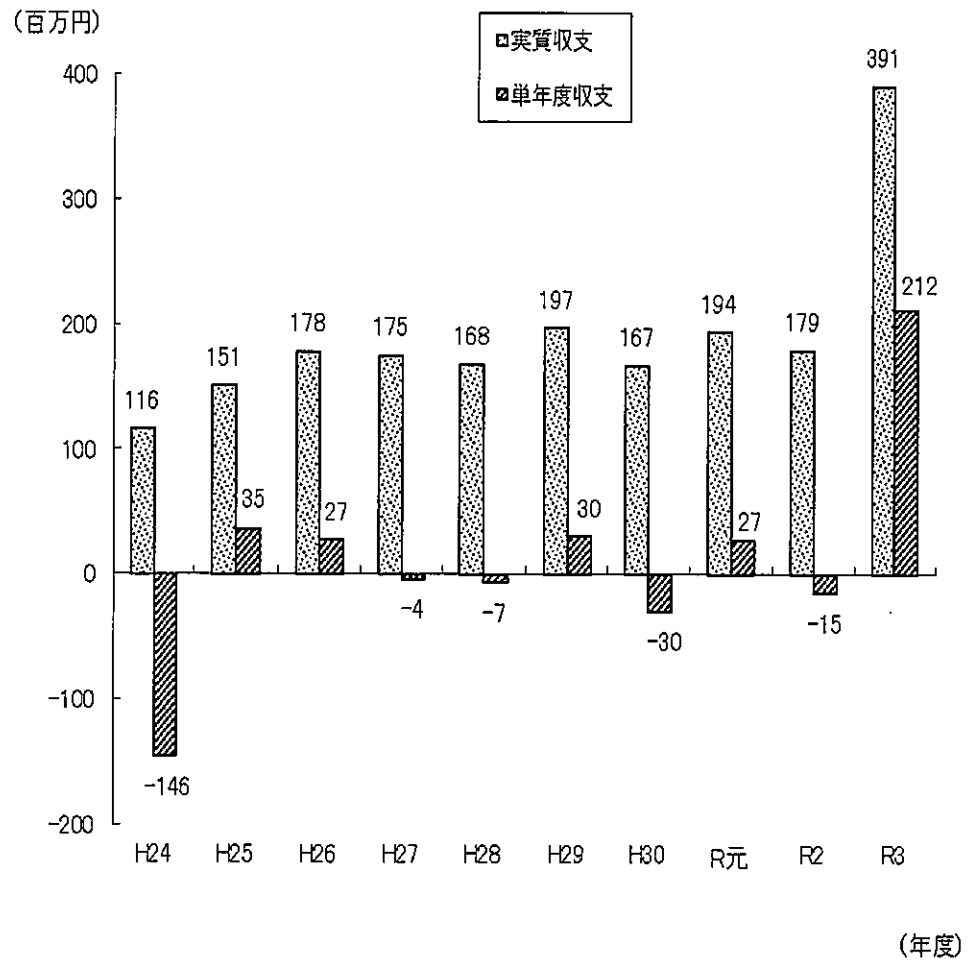
歳出においては、補助費等について、特別定額給付金の減により11億8千万円減少しました。扶助費については、子育て世帯および住民税非課税世帯等への臨時特別給付金事業により2億2千万円増加しました。普通建設事業費については、防災行政情報システム整備工事等の完了により8億1千万円減少しました。

歳入においては、新型コロナウイルス感染症の影響により、依然として厳しい状況にありますが、法人町民税については、4千5百万円増加しました。感染症対応関係の国庫補助金が10億円減少したものの、平成29年度以来4年ぶりに普通交付税が交付されました。また、ふるさと納税については、令和2年度に引き続き2億円を超える寄附をいただきました。

第1表 令和3年度一般会計決算の状況

区 分	令和2年度	令和3年度	比較増減
	円	円	円
歳 入 総 額	8,487,770,152	7,143,791,952	△1,343,978,200
歳 出 総 額	8,289,374,023	6,687,262,044	△1,602,111,979
歳入歳出差引額	198,396,129	456,529,908	258,133,779
翌年度へ繰り越すべき財源	19,522,000	65,884,000	46,362,000
実 質 収 支	178,874,129	390,645,908	211,771,779
単 年 度 収 支	△15,200,501	211,771,779	226,972,280
積立金（財調）	638,626	220,474,493	219,835,867
繰上償還金	128,362,000	0	△128,362,000
積立金取崩額（財調）	0	0	0
実質単年度収支	113,800,125	432,246,272	318,446,147

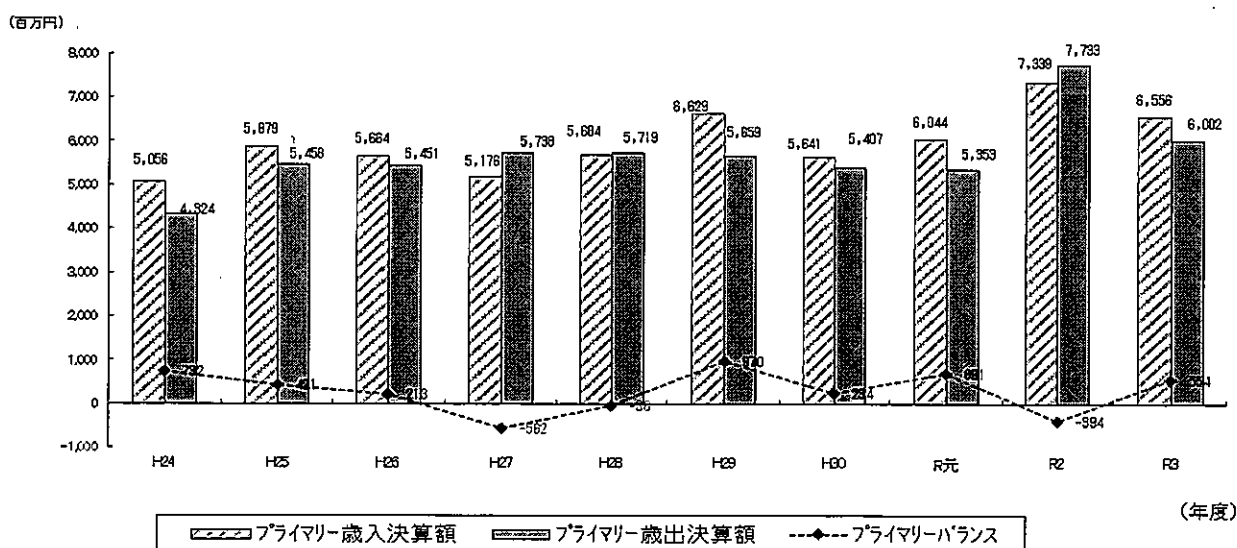
実質収支および単年度収支の推移



過去 10 箇年のプライマリーバランスの推移を見ると、平成 27 年度および平成 28 年度はマイナスとなっていたものが平成 29 年度には大幅にプラス改善し、令和 2 年度は大規模な建設事業等により歳出決算額が歳入決算額を超過したことによりマイナスとなりましたが、令和 3 年度は当該事業等の終了に伴いプラス改善しました。本町においては、税収の年度間変動が大きいことから引き続き社会保障関連経費をはじめとする経常的な行政経費を抑制しつつ、公共施設の総合的かつ計画的な管理を推進することにより普通建設事業を平準化するとともに、各種基金の充実や活用について取り組み、安定的な財政運営の実現に努めていきます。

なお、プライマリーバランスがプラスであれば、町債の元利償還金、積立金等を除く全ての歳出が町債の発行に頼らない歳入で賄えていることとなり、マイナスであれば町税等によって負担する以上の行政サービスを受けていることになり、将来世代に負担を送っている状態といえます。

プライマリーバランスの推移



※プライマリー歳入決算額とは、当該年度の歳入決算額から繰越額、町債発行額および基金取崩額を控除した額です。

※プライマリー歳出決算額とは、当該年度の歳出決算額から町債元利償還額および基金積立金を控除した額です。

※プライマリーバランスとは、プライマリー歳入決算額とプライマリー歳出決算額の差です。

2 歳入歳出決算

(1) 歳入

令和 3 年度の歳入決算状況は、第 2 表のとおりで、その総額は 71 億 4,379 万 2 千円となり、令和 2 年度と比べて 13 億 4,397 万 8 千円の減となっております。予算額に対しましては 97.5% で 1 億 8,620 万 6 千円の減となっております。次に自主財源と依存財源の構成状況を見ますと、第 3 表のとおり、歳入総額に占める構成比は自主財源 59.4% (令和 2 年度 51.4%) 依存財源 40.6% (令和 2 年度 48.6%) となっております。全体に占める自主財源の割合は、令和 2 年度に引き続き依存財源を上回ったほか、自主財源比率においては、町税の増加を受けて 8 ポイントの増となっております。

第2表 令和3年度一般会計歳入決算状況

(単位 千円)

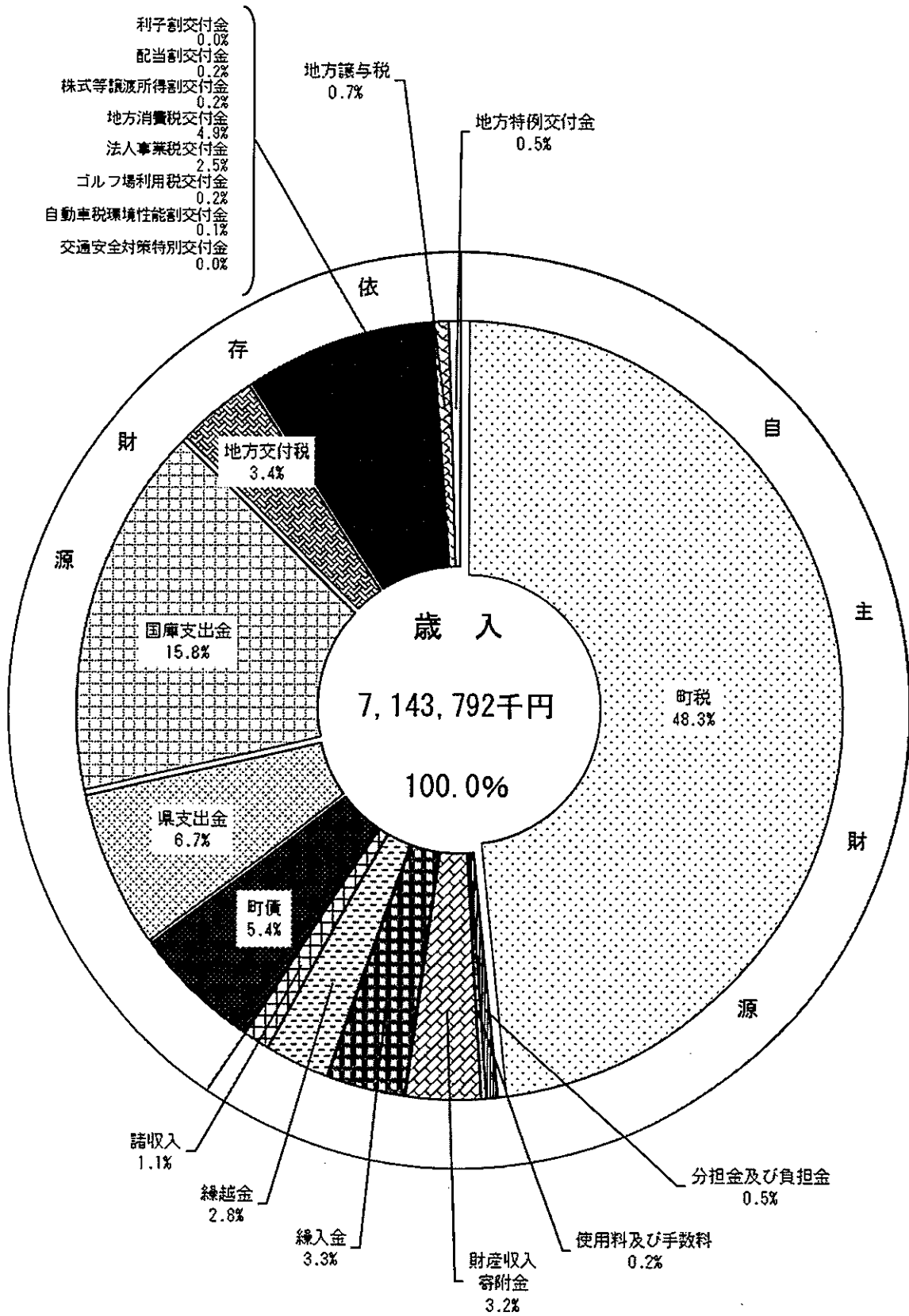
款 別	予 算 現 額 (A)	収 入 済 額 (B)	予 算 に 比 し 増 減 額 (B) - (A)	(B) / (A) (%)
町 税	3,407,945	3,451,384	43,439	101.3
地 方 譲 与 税	45,300	47,959	2,659	105.9
利 子 割 交 付 金	2,000	1,615	△385	80.8
配 当 割 交 付 金	7,500	10,818	3,318	144.2
株 式 等 譲 渡 所 得 割 交 付 金	9,000	12,890	3,890	143.2
地 方 消 費 税 交 付 金	350,000	352,042	2,042	100.6
法 人 事 業 税 交 付 金	160,000	178,496	18,496	111.6
ゴ ル フ 場 利 用 税 交 付 金	14,000	17,677	3,677	126.3
自 動 車 税 環 境 性 能 割 交 付 金	8,000	6,082	△1,918	76.0
地 方 特 例 交 付 金	10,200	34,123	23,923	334.5
地 方 交 付 税	193,710	243,371	49,661	125.6
交 通 安 全 対 策 特 別 交 付 金	2,050	1,646	△404	80.3
分 担 金 及 び 負 担 金	39,995	38,803	△1,192	97.0
使 用 料 及 び 手 数 料	18,790	17,712	△1,078	94.3
国 庫 支 出 金	1,295,064	1,126,738	△168,326	87.0
県 支 出 金	498,112	476,578	△21,534	95.7
財 産 収 入	5,979	12,482	6,503	208.8
寄 附 金	202,001	213,355	11,354	105.6
繰 入 金	237,667	237,611	△56	100.0
繰 越 金	198,895	198,396	△499	99.7
諸 収 入	74,993	74,917	△76	99.9
町 債	548,797	389,097	△159,700	70.9
計	7,329,998	7,143,792	△186,206	97.5

第3表 自主財源と依存財源の構成状況

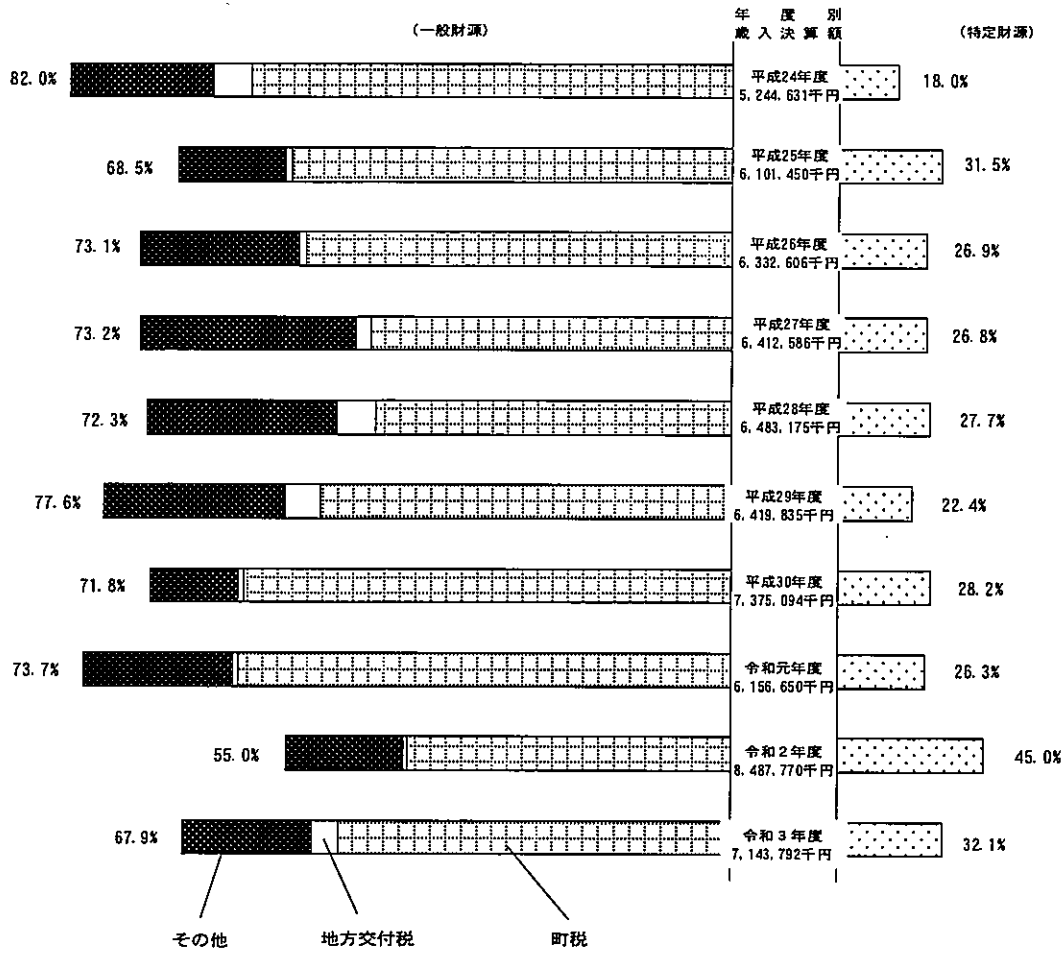
(単位 千円)

区分	令和2年度		令和3年度		比較	
	決算額	構成比	決算額	構成比	増減額	増減率
自主財源	4,363,511	51.4%	4,244,660	59.4%	△118,851	△2.7%
町税	3,422,842	40.3%	3,451,384	48.3%	28,542	0.8%
分担金及び負担金	44,481	0.5%	38,803	0.5%	△5,678	△12.8%
使用料及び手数料	18,080	0.2%	17,712	0.2%	△368	△2.0%
財産収入	62,385	0.7%	12,482	0.2%	△49,903	△80.0%
寄附金	203,353	2.4%	213,355	3.0%	10,002	4.9%
繰入金	318,002	3.8%	237,611	3.3%	△80,391	△25.3%
繰越金	223,857	2.7%	198,396	2.8%	△25,461	△11.4%
諸収入	70,511	0.8%	74,917	1.1%	4,406	6.2%
依存財源	4,124,259	48.6%	2,899,132	40.6%	△1,225,127	△29.7%
地方譲与税	47,268	0.6%	47,959	0.7%	691	1.5%
利子割交付金	1,915	0.0%	1,615	0.0%	△300	△15.7%
配当割交付金	7,079	0.1%	10,818	0.2%	3,739	52.8%
株式等譲渡所得割交付金	9,089	0.1%	12,890	0.2%	3,801	41.8%
地方消費税交付金	328,802	3.9%	352,042	4.9%	23,240	7.1%
法人事業税交付金	111,785	1.3%	178,496	2.5%	66,711	59.7%
ゴルフ場利用税交付金	12,997	0.2%	17,677	0.2%	4,680	36.0%
自動車税環境性能割交付金	5,648	0.1%	6,082	0.1%	434	7.7%
地方特例交付金	12,196	0.1%	34,123	0.5%	21,927	179.8%
地方交付税	34,269	0.4%	243,371	3.4%	209,102	610.2%
交通安全対策特別交付金	1,770	0.0%	1,646	0.0%	△124	△7.0%
国庫支出金	2,133,865	25.1%	1,126,738	15.8%	△1,007,127	△47.2%
県支出金	492,476	5.8%	476,578	6.7%	△15,898	△3.2%
町債	925,100	10.9%	389,097	5.4%	△536,003	△57.9%
合計	8,487,770	100.0%	7,143,792	100.0%	△1,343,978	△15.8%

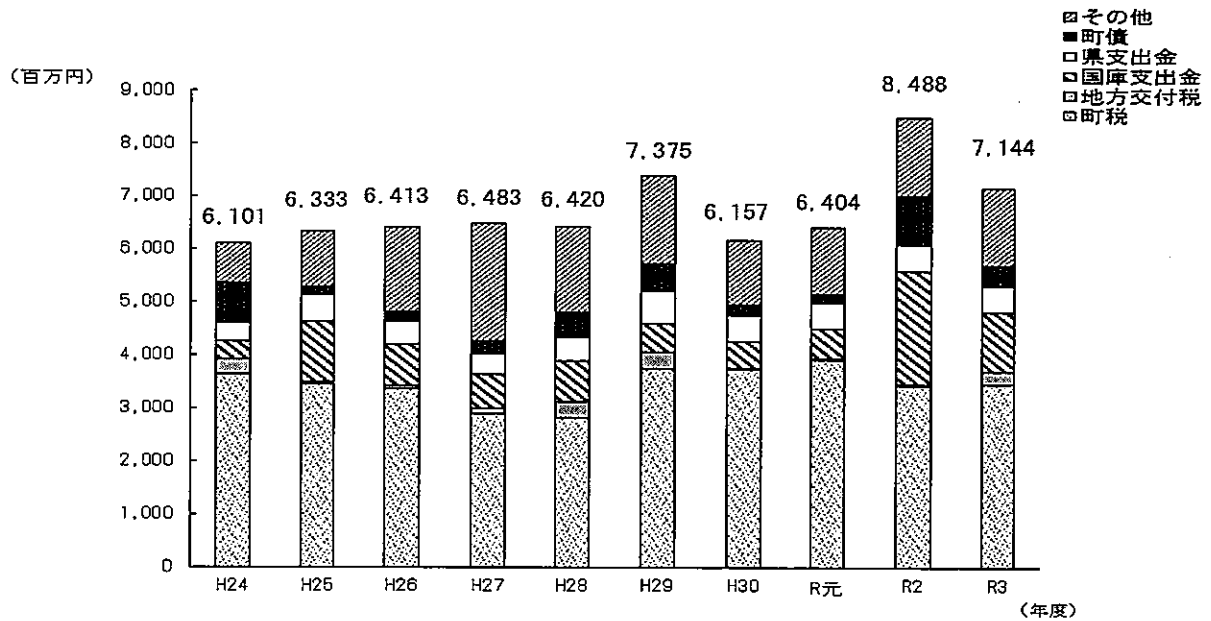
歳入（自主財源と依存財源の構成状況）



一般財源と特定財源の割合の年度別推移



一般会計歳入決算額の推移



(2) 歳出

令和3年度の歳出決算状況は、第4表のとおりで、その総額は66億8,726万2千円となり、令和2年度に比べて16億211万2千円の減、予算額に対する執行率は91.2%となっております。

また、年度内に事業が完了しなかった事業3億7,632万2千円について繰越しを行いました。次に、決算の内容を性質別に分類しますと第5表のとおりで、構成比におきましては人件費、公債費などの義務的経費が44.6%、投資的経費が6.1%、その他の経費が49.3%となっております。

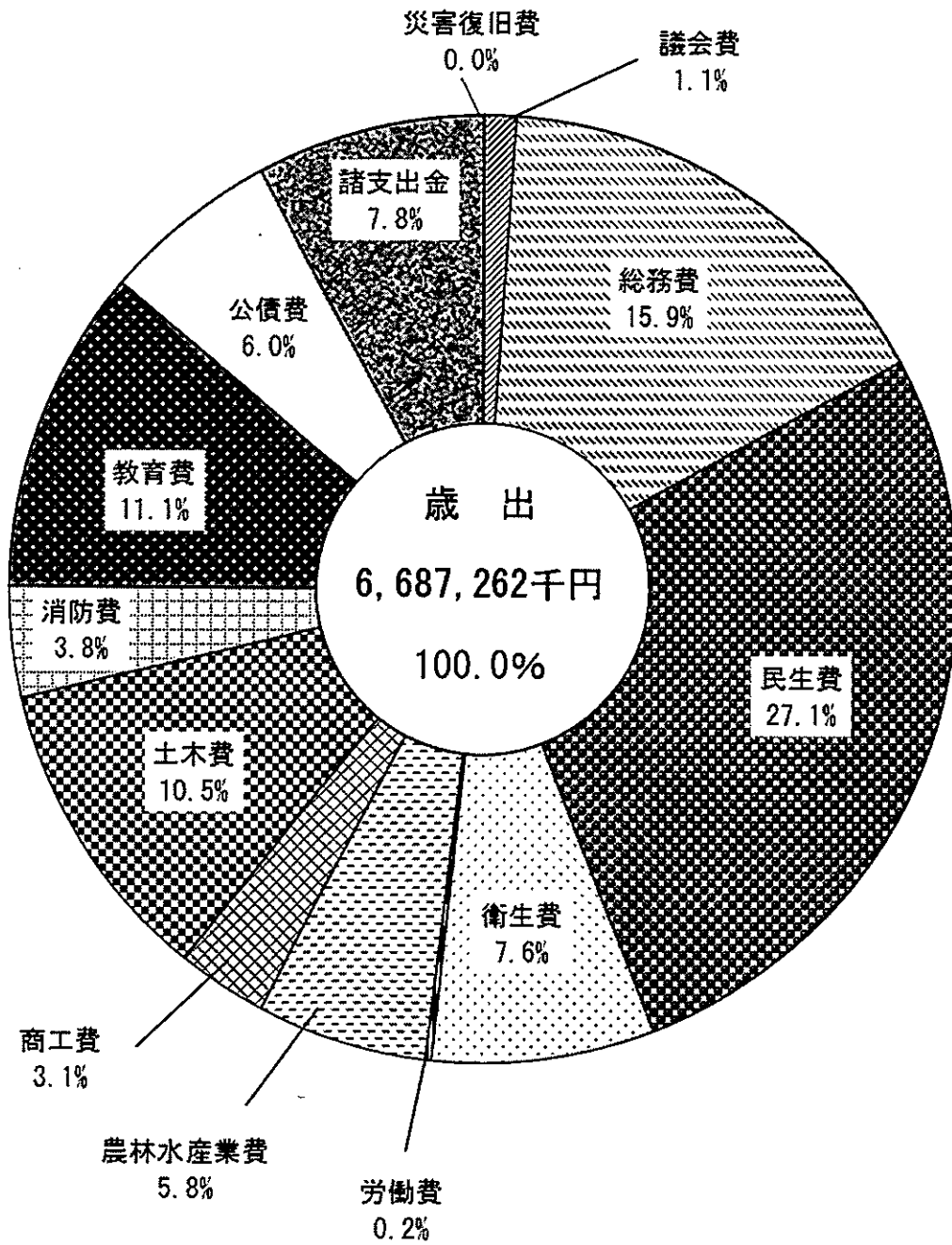
第4表 令和3年度一般会計歳出決算状況 (単位 千円)

款別	予算現額 (A)	支出済額 (B)	翌年度繰越額 (C)	不用額 (A) - (B) - (C)	執行率 (B) / (A) (%)
議会費	74,253	72,797	0	1,456	98.0
総務費	1,167,009	1,066,368	45,515	55,126	91.4
民生費	1,909,405	1,809,855	15,405	84,145	94.8
衛生費	587,159	508,448	50,415	28,296	86.6
労働費	12,258	11,733	0	525	95.7
農林水産業費	408,528	386,754	3,369	18,405	94.7
商工費	242,209	208,246	0	33,963	86.0
土木費	955,698	707,259	239,079	9,360	74.0
消防費	260,172	253,613	0	6,559	97.5
教育費	783,546	739,336	22,539	21,671	94.4
公債費	400,507	398,232	0	2,275	99.4
諸支出金	522,503	522,178	0	325	99.9
災害復旧費	3,500	2,443	0	1,057	69.8
予備費	3,251	0	0	3,251	0.0
計	7,329,998	6,687,262	376,322	266,414	91.2

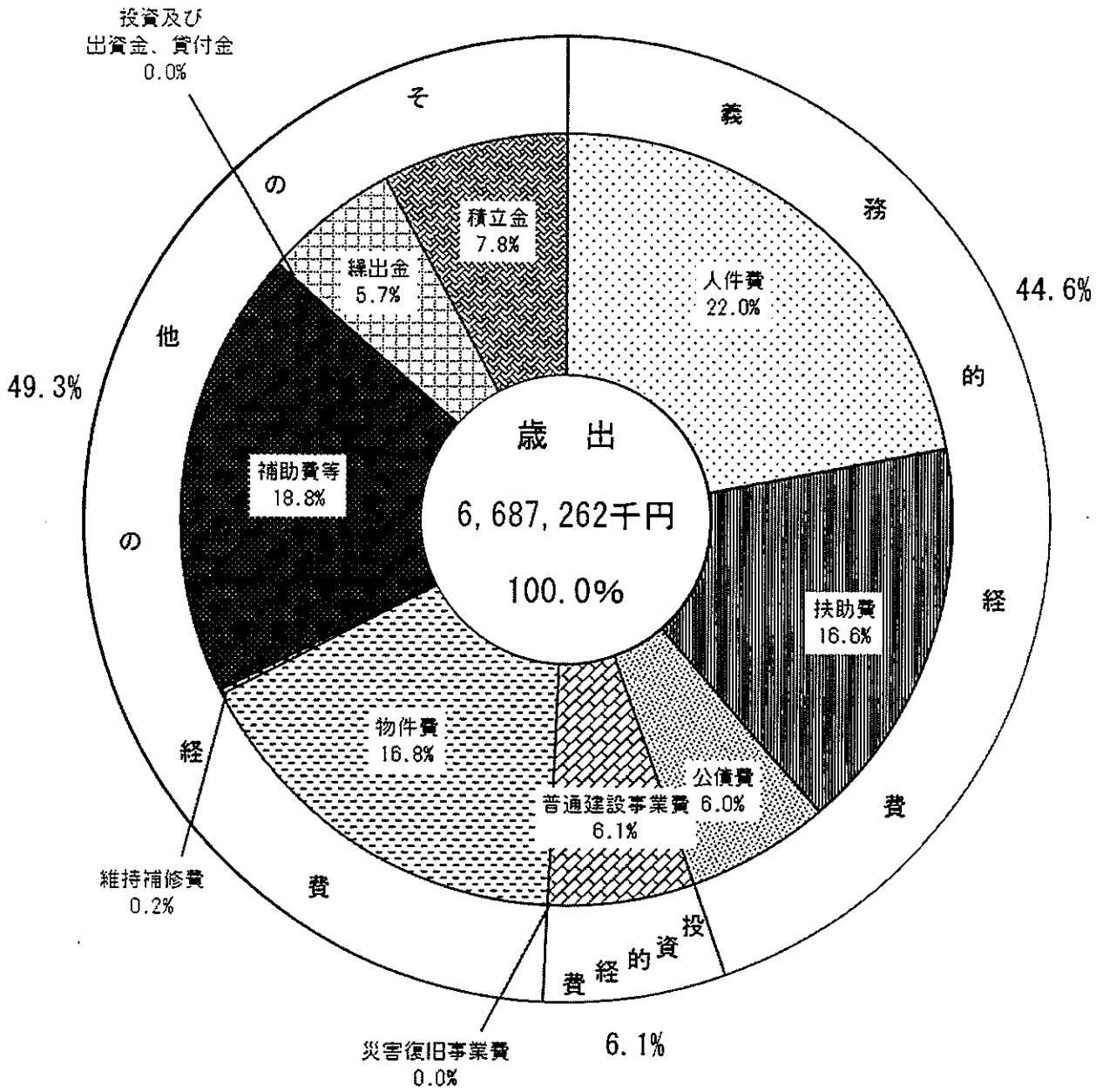
第5表 性質別歳出決算状況 (単位 千円)

	令和2年度		令和3年度		比較	
	決算額	構成比	決算額	構成比	増減額	増減率
義務的経費	2,896,889	34.9%	2,975,174	44.6%	78,285	2.7%
人件費	1,453,604	17.5%	1,467,477	22.0%	13,873	1.0%
扶助費	887,465	10.7%	1,109,465	16.6%	222,000	25.0%
公債費	555,820	6.7%	398,232	6.0%	△157,588	△28.4%
投資的経費	1,215,239	14.7%	409,359	6.1%	△805,880	△66.3%
普通建設事業費	1,214,891	14.7%	406,916	6.1%	△807,975	△66.5%
災害復旧事業費	348	0.0%	2,443	0.0%	2,095	602.0%
その他の経費	4,177,246	50.4%	3,302,729	49.3%	△874,517	△20.9%
物件費	1,057,046	12.7%	1,124,515	16.8%	67,469	6.4%
維持補修費	29,505	0.4%	14,844	0.2%	△14,661	△49.7%
補助費等	2,436,886	29.4%	1,258,268	18.8%	△1,178,618	△48.4%
積立金	242,067	2.9%	522,157	7.8%	280,090	115.7%
投資及び出資金	0	0.0%	0	0.0%	0	0.0%
貸付金	1,000	0.0%	1,000	0.0%	0	0.0%
繰出金	410,742	5.0%	381,945	5.7%	△28,797	△7.0%
前年度繰上充用金	0	0.0%	0	0.0%	0	0.0%
合計	8,289,374	100.0%	6,687,262	100.0%	△1,602,112	△19.3%

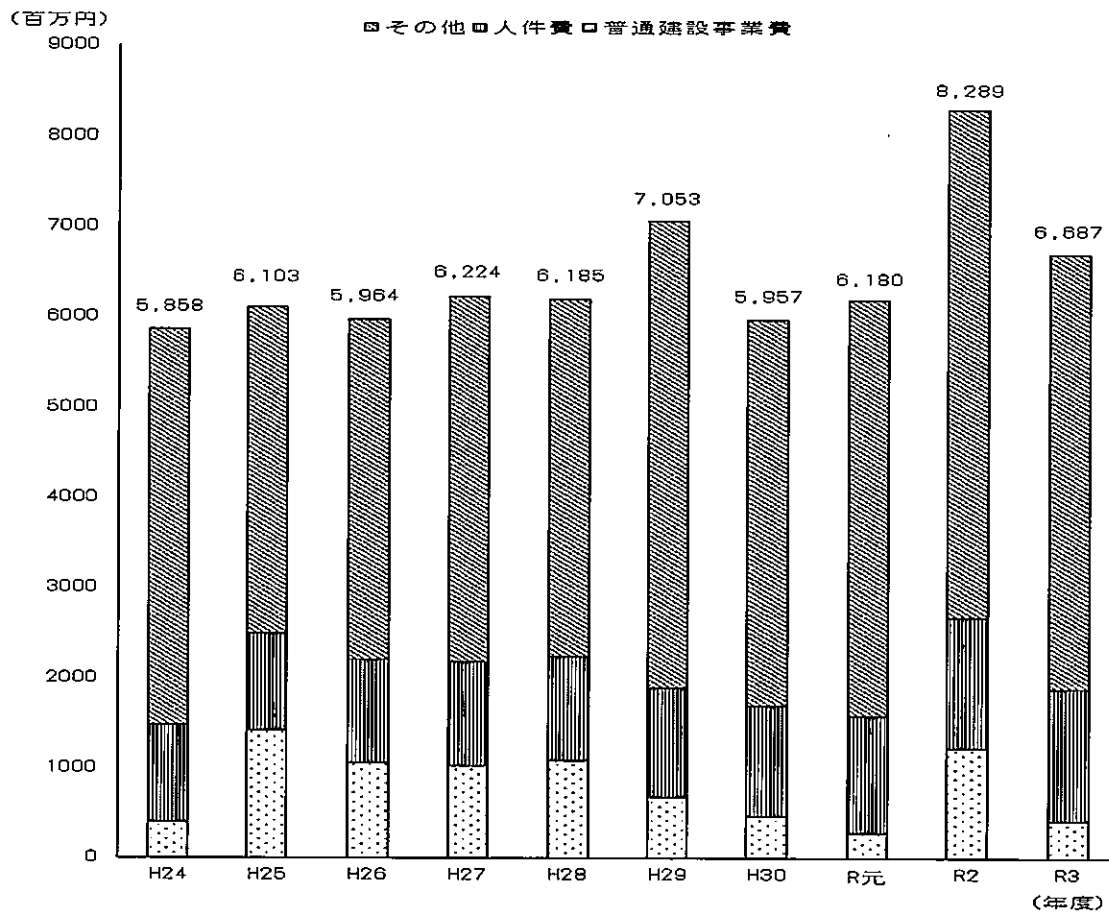
歳出（目的別）



歳出（性質別）



一般会計歳出決算額の推移



第2 特別会計の決算状況

令和3年度における特別会計の歳入歳出決算状況は、第6表のとおりで、歳入総額26億7,833万4千円、歳出総額26億452万5千円で、歳入歳出差引額は7,380万9千円となっております。

いずれも会計の設置目的に応じてそれぞれ事業の促進を図ったものです。

第6表 令和3年度特別会計歳入歳出決算状況

(単位 千円)

会計別	予算現額 (A)	収入済額 (B)	支出済額 (C)	歳入歳出 差引残額 (B)-(C)	(B)/(A) (%)	(C)/(A) (%)	
国民健康保険事業 特別会計(事業勘定)	1,248,176	1,169,167	1,156,634	12,533	93.7	92.7	
国民健康保険事業 特別会計(施設勘定)	医科	340,077	253,299	250,839	2,460	74.5	73.8
	歯科	49,510	51,407	45,114	6,293	103.8	91.1
学校給食事業特別会計	58,887	58,715	56,851	1,864	99.7	96.5	
介護保険特別会計	1,054,411	1,023,432	973,159	50,273	97.1	92.3	
後期高齢者医療特別会計	123,613	122,314	121,928	386	98.9	98.6	
計	2,874,674	2,678,334	2,604,525	73,809	93.2	90.6	

第3 令和4年度予算上半期の補正状況について

1 一般会計

令和4年度の一般会計の歳入歳出当初予算総額は、67億2,900万円となっておりますが、その後、6月定例会、7月臨時会および9月定例会において総額5億9,134万9千円の追加補正をいたしましたので、これに令和3年度からの繰越事業費を加えた現計予算額は76億9,667万1千円で、令和3年度最終予算額（73億2,999万8千円）に対して5.0%の増となっております。

これらの歳入歳出予算それぞれの構成状況は、第7表および第8表のとおりです。

第7表 令和4年度一般会計歳入予算の補正状況（令和4年9月30日現在）

（単位 千円）

款 別	当 初 予 算 額	6月定例会 補正予算額	7月臨時会 補正予算額	9月定例会 補正予算額	合 計	
					予 算 額	構 成 比 (%)
町 税	3,492,527	0	0	0	3,492,527	47.7
地 方 譲 与 税	45,322	0	0	0	45,322	0.6
利 子 割 交 付 金	2,000	0	0	0	2,000	0.0
配 当 割 交 付 金	7,500	0	0	0	7,500	0.1
株 式 等 譲 渡 所 得 割 交 付 金	9,000	0	0	0	9,000	0.1
地 方 消 費 税 交 付 金	350,000	0	0	0	350,000	4.8
法 人 事 業 税 交 付 金	120,000	0	0	0	120,000	1.6
ゴ ル フ 場 利 用 税 交 付 金	14,000	0	0	0	14,000	0.2
自 動 車 税 環 境 性 能 割 交 付 金	8,000	0	0	0	8,000	0.1
地 方 特 例 交 付 金	10,200	0	0	0	10,200	0.1
地 方 交 付 税	30,000	0	0	0	30,000	0.4
交 通 安 全 対 策 特 別 交 付 金	2,050	0	0	0	2,050	0.0
分 担 金 及 び 負 担 金	42,334	0	0	0	42,334	0.6
使 用 料 及 び 手 数 料	19,771	0	0	0	19,771	0.3
国 庫 支 出 金	702,454	31,279	0	25,487	759,220	10.4
県 支 出 金	483,572	0	209,913	8,653	702,138	9.6
財 産 収 入	6,806	0	0	0	6,806	0.1
寄 附 金	150,001	30,000	0	0	180,001	2.5
繰 入 金	611,580	37,645	0	3,600	652,825	8.9
繰 越 金	20,000	73,891	7,500	81,864	183,255	2.5
諸 収 入	82,883	917	0	0	83,800	1.2
町 債	519,000	0	0	80,600	599,600	8.2
計	6,729,000	173,732	217,413	200,204	7,320,349	100.0

第8表 令和4年度一般会計歳出予算の補正状況（令和4年9月30日現在）

1 目的別

（単位 千円）

款 別	当 初 予 算 額	6月定例会 補正予算額	7月臨時会 補正予算額	9月定例会 補正予算額	合 計	
					予 算 額	構 成 比 (%)
議 会 費	74,897	82	0	0	74,979	1.0
総 務 費	1,605,198	47,714	0	121,352	1,774,264	24.2
民 生 費	1,777,966	37,155	0	6,623	1,821,744	24.9
衛 生 費	485,614	0	0	58,019	543,633	7.4
労 働 費	12,225	0	0	0	12,225	0.2
農 林 水 産 業 費	295,084	5,000	209,913	13,019	523,016	7.2
商 工 費	89,450	33,364	0	0	122,814	1.7
土 木 費	632,600	0	0	0	632,600	8.6
消 防 費	261,716	3,917	0	0	265,633	3.6
教 育 費	960,301	16,500	0	1,191	977,992	13.4
公 債 費	374,423	0	0	0	374,423	5.1
諸 支 出 金	152,026	30,000	0	0	182,026	2.5
災 害 復 旧 費	1,500	0	7,500	0	9,000	0.1
予 備 費	6,000	0	0	0	6,000	0.1
計	6,729,000	173,732	217,413	200,204	7,320,349	100.0

2 性質別

（単位 千円）

区 分	当 初 予 算 額	6月定例会 補正予算額	7月臨時会 補正予算額	9月定例会 補正予算額	合 計	
					予 算 額	構 成 比 (%)
人 件 費	1,562,569	172	0	2,193	1,564,934	21.4
物 件 費	1,329,325	95,159	0	63,066	1,487,550	20.3
維 持 補 修 費	11,908	3,090	0	2,141	17,139	0.2
扶 助 費	885,227	10,000	0	6,100	901,327	12.3
補 助 費 等	1,314,673	27,311	209,913	34,868	1,586,765	21.7
普 通 建 設 事 業 費	846,033	5,000	7,000	91,575	949,608	13.0
公 債 費	374,423	0	0	0	374,423	5.1
積 立 金	152,026	30,000	0	0	182,026	2.5
投 資 及 び 出 資 金	0	0	0	0	0	0.0
貸 付 金	1,770	0	0	0	1,770	0.0
繰 出 金	243,846	3,000	0	261	247,107	3.4
予 備 費	6,000	0	0	0	6,000	0.1
災 害 復 旧 事 業	1,200	0	500	0	1,700	0.0
計	6,729,000	173,732	217,413	200,204	7,320,349	100.0

2 特別会計

令和4年度の特別会計の歳入歳出当初予算総額は、25億8,820万円でありましたが、その後、6月定例会および9月定例会において5,965万3千円の追加補正を行いましたので、現計予算額は、26億4,785万3千円となっております。

なお、令和4年度特別会計予算の上半期における補正の状況は、第9表のとおりです。

第9表 令和4年度特別会計予算の補正状況（令和4年9月30日現在）

（単位 千円）

会 計 別	当 初 予 算 額	6 月 定 例 会 補 正 予 算 額	9 月 定 例 会 補 正 予 算 額	合 計
国 民 健 康 保 険 事 業 特 別 会 計（ 事 業 勘 定 ）	1,332,400	2,000	201	1,334,601
国 民 健 康 保 険 事 業 特 別 会 計（ 施 設 勘 定 ）	医 科	12,600	0	12,600
	歯 科	47,900	0	48,666
学 校 給 食 事 業 特 別 会 計	58,600	3,000	1,763	63,363
介 護 保 険 特 別 会 計	1,003,500	0	51,923	1,055,423
後 期 高 齢 者 医 療 特 別 会 計	133,200	0	0	133,200
計	2,588,200	5,000	54,653	2,647,853

第4 令和4年度予算上半期の執行状況について

令和4年度の上半期（4月1日～9月30日）における収入および支出の状況は、第10表のとおりです。

第10表 令和4年度予算執行状況（令和4年9月30日現在）

1 一般会計

(1) 歳入

（単位 千円）

款 別	予 算 現 額			収 入 済 額 (B)	予 算 に 比 ず る 増 減 額 (B) - (A)	(B) / (A) (%)
	予 算 額	繰越事業費 財源充当額	計 (A)			
町 税	3,492,527	0	3,492,527	2,489,997	△1,002,530	71.3
地 方 譲 与 税	45,322	0	45,322	12,897	△32,425	28.5
利 子 割 交 付 金	2,000	0	2,000	418	△1,582	20.9
配 当 割 交 付 金	7,500	0	7,500	2,392	△5,108	31.9
株 式 等 譲 渡 所 得 割 交 付 金	9,000	0	9,000	0	△9,000	0.0
地 方 消 費 税 交 付 金	350,000	0	350,000	190,813	△159,187	54.5
法 人 事 業 税 交 付 金	120,000	0	120,000	67,920	△52,080	56.6
ゴ ル フ 場 利 用 税 交 付 金	14,000	0	14,000	7,234	△6,766	51.7
自 動 車 税 環 境 性 能 割 交 付 金	8,000	0	8,000	2,034	△5,966	25.4
地 方 特 例 交 付 金	10,200	0	10,200	10,180	△20	99.8
地 方 交 付 税	30,000	0	30,000	0	△30,000	0.0
交 通 安 全 対 策 特 別 交 付 金	2,050	0	2,050	781	△1,269	38.1
分 担 金 及 び 負 担 金	42,334	0	42,334	12,599	△29,735	29.8
使 用 料 及 び 手 数 料	19,771	0	19,771	10,533	△9,238	53.3
国 庫 支 出 金	759,220	173,938	933,158	97,078	△836,080	10.4
県 支 出 金	702,138	0	702,138	80,892	△621,246	11.5
財 産 収 入	6,806	0	6,806	6,653	△153	97.8
寄 附 金	180,001	0	180,001	26,032	△153,969	14.5
繰 入 金	652,825	0	652,825	0	△652,825	0.0
繰 越 金	183,255	65,884	249,139	456,530	207,391	183.2
諸 収 入	83,800	0	83,800	18,405	△65,395	22.0
町 債	599,600	136,500	736,100	0	△736,100	0.0
計	7,320,349	376,322	7,696,671	3,493,388	△4,203,283	45.4

(2) 歳出

(単位 千円)

款 別	予 算 現 額				支出済額 (B)	支出未済額 (A) - (B)	(B) / (A) (%)
	予 算 額	前年度繰越 事業費	予 備 費	計 (A)			
議 会 費	74,979	0	0	74,979	38,238	36,741	51.0
総 務 費	1,774,264	45,515	0	1,819,779	346,959	1,472,820	19.1
民 生 費	1,821,744	15,405	50	1,837,199	707,030	1,130,169	38.5
衛 生 費	543,633	50,415	0	594,048	229,788	364,260	38.7
労 働 費	12,225	0	0	12,225	6,291	5,934	51.5
農 林 水 産 業 費	523,016	3,369	0	526,385	122,649	403,736	23.3
商 工 費	122,814	0	0	122,814	58,945	63,869	48.0
土 木 費	632,600	239,079	0	871,679	295,531	576,148	33.9
消 防 費	265,633	0	286	265,919	126,791	139,128	47.7
教 育 費	977,992	22,539	0	1,000,531	326,532	673,999	32.6
公 債 費	374,423	0	0	374,423	241,133	133,290	64.4
諸 支 出 金	182,026	0	0	182,026	366	181,660	0.2
災 害 復 旧 費	9,000	0	0	9,000	727	8,273	8.1
予 備 費	6,000	0	△336	5,664	0	5,664	0.0
計	7,320,349	376,322	0	7,696,671	2,500,980	5,195,691	32.5

2 特別会計

(単位 千円)

会 計 別	予 算 現 額 (A)	収 入 済 額 (B)	支 出 済 額 (C)	差 引 (B) - (C)	収 入 率 (B) / (A) (%)	支 出 率 (C) / (A) (%)	
国 民 健 康 保 険 事 業 特 別 会 計 (事 業 勘 定)	1,334,601	366,123	400,168	△34,045	27.4	30.0	
国 民 健 康 保 険 事 業 特 別 会 計 (施 設 勘 定)	医 科	12,600	2,462	11,967	△9,505	19.5	95.0
	歯 科	48,666	23,963	21,216	2,747	49.2	43.6
学 校 給 食 事 業 特 別 会 計	63,363	34,487	18,693	15,794	54.4	29.5	
介 護 保 険 特 別 会 計	1,055,423	448,378	380,308	68,070	42.5	36.0	
後 期 高 齢 者 医 療 特 別 会 計	133,200	42,710	55,064	△12,354	32.1	41.3	
計	2,647,853	918,123	887,416	30,707	34.7	33.5	

第5 町民負担の状況について

町が政策を進めるために必要な経費の財源は、税金、分担金、負担金あるいは使用料などの形で直接的または間接的に町民のみなさんに負担をいただいています。したがって、その使い道については、各種の事務事業を通じて重点的かつ効率的な運用を図ることにより、その成果が町民全体の福祉の増進のために効果的に還元されるよう十分配慮しているところです。

特に町の財政運営における財源に占める割合が高く、義務的負担をいただいております町税の最近5年における負担状況は、第11表のとおりです。

次に、令和4年9月30日現在の現計予算額は、34億9,252万7千円となっています。また、これの税目別収入および町民一人当たりの負担額を見ますと第12表のとおりです。

第11表 町民負担および町財政規模

年度	町 税 負 担		町 財 政 規 模 (歳 出)		町 財 政 支 出 に 対 す る 町 税 の 割 合	人 口
	総 額	町 民 一 人 当 たり 負 担 額	歳 出 総 額	町 民 一 人 当 たり 額		
	千 円	円	千 円	円	%	人
平成30	3,720,003	307,667	5,957,319	492,707	62.4	12,091
令和1	3,907,215	325,710	6,180,094	515,180	63.2	11,996
令和2	3,422,842	287,948	8,289,374	697,348	41.3	11,887
令和3	3,451,384	292,962	6,687,262	567,631	51.6	11,781
令和4	3,492,527	301,106	7,696,671	663,563	45.4	11,599

(1) 町税負担および町財政規模(歳出)の令和3年度までは決算額、令和4年度は現計予算額です。

(2) 人口は、住民基本台帳による人口で各年度の9月30日現在のものです。

第12表 令和2年度から令和4年度までの町税収入状況

区 分	令 和 2 年 度 決 算			令 和 3 年 度 決 算			(B)-(A) (A)	令 和 4 年 度 9 月 現 計 予 算			(C)-(B) (B)
	収入額 (A)	町 民 一 人 当 たり 負 担 額	決 算 構 成 比	収入額 (B)	町 民 一 人 当 たり 負 担 額	決 算 構 成 比		予 算 額 (C)	町 民 一 人 当 たり 負 担 額	予 算 構 成 比	
	千 円	円	%	千 円	円	%	%	千 円	円	%	%
町 民 税	1,312,119	110,383	38.3	1,333,762	113,213	38.6	1.6	1,275,925	110,003	36.5	△4.3
個人	644,143	54,189	18.8	621,281	52,736	18.0	△3.5	612,900	52,841	17.5	△1.3
法人	667,976	56,194	19.5	712,481	60,477	20.6	6.7	663,025	57,162	19.0	△6.9
固定資産税	1,938,209	163,053	56.6	1,939,313	164,614	56.2	0.1	2,040,302	175,903	58.4	5.2
軽自動車税	51,293	4,315	1.5	53,035	4,502	1.5	3.4	56,300	4,854	1.6	6.2
町たばこ税	121,221	10,198	3.6	125,274	10,633	3.7	3.3	120,000	10,346	3.5	△4.2
特別土地 保有税	0	0	0.0	0	0	0.0	0.0	0	0	0.0	0.0
計	3,422,842	287,948	100.0	3,451,384	292,962	100.0	0.8	3,492,527	301,106	100.0	1.2

(注) 町民一人当たり負担額は、住民基本台帳による各年度の9月30日現在の人口を用いて算出しました。

第6 町債および一時借入金の状況について

1 町債

町が農林、土木施設や学校、体育文化施設などの大規模な恒久的施設の建設、または農林、土木施設の災害復旧事業などを実施する場合には、一時的に多額の資金が必要となりますが、これらの施設等は、将来にわたって広く住民に利用されるものであるため、その財源について後年度においても等しく経費を分担することが適当であるとの考え方から、町債を発行しその財源とすることができるとされています。

町では、これらの施設等の完成後における効果や、国の地方債計画および後年度における財政負担等を十分考慮しながら、町議会の議決や県の同意等を受けて町債を起こし、事業の円滑な実施を図るとともに、行政の効率的な運営に努めています。

なお、令和4年9月30日現在の町債現在高の状況は第13表のとおりです。

第13表 町債の現在高状況

(単位 千円)

目的別	令和4年 3月31日現在 現在高(A)	令和4年4月1日～令和4年9月30日増減			令和4年 9月30日現在 現在高 (A)-(B)+(C)+(D)
		元金償還額(B)	令和3年度 借入額(C)	令和4年度 借入額(D)	
* 一般会計					
1 普通債	2,019,004	74,084	119,200	0	2,064,120
(1) 総務	95,421	8,870	32,000	0	118,551
(2) 土木	506,268	7,154	58,900	0	558,014
(3) 農林水産	112,892	563	27,100	0	139,429
(4) 商工	0	0	0	0	0
(5) 教育	291,475	16,749	0	0	274,726
(6) 庁舎	0	0	0	0	0
(7) 消防	575,140	10,930	1,200	0	565,410
(8) 都市計画	368,760	27,687	0	0	341,073
(9) 衛生	46,725	1,419	0	0	45,306
(10) 民生	22,323	712	0	0	21,611
2 災害復旧費	20,371	3,193	0	0	17,178
(1) 土木	2,803	276	0	0	2,527
(2) 単独災害復旧	17,568	2,917	0	0	14,651
3 その他	2,292,548	150,096	177,397	0	2,319,849
(1) 減収補てん債	334,559	13,094	0	0	321,465
(2) 臨時地方道整備事業債	34,725	3,643	0	0	31,082
(3) 町民税等減税補てん債	28,917	4,665	0	0	24,252
(4) 臨時税収補てん債	0	0	0	0	0
(5) 臨時財政対策債	1,894,347	128,694	177,397	0	1,943,050
合計	4,331,923	227,373	296,597	0	4,401,147

2 一時借入金

一時借入金は、予算の執行に当たって支払資金が一時的に不足する場合に、国または銀行等から借り入れるものです。この借入金は借入れを行った年度に返済しなければならない債務であり、あらかじめ町議会の議決を得た最高限度額の範囲内において一時的に借り入れるものです。

なお、令和4年度上半期の借入状況は、次のとおりです。

(1) 一般会計（借入限度額 20 億円）

借入先	借入金額	借入期間
財政調整基金	100,000千円	令和4年4月15日～令和4年6月10日
財政調整基金	100,000千円	令和4年4月15日～令和4年6月10日

(2) 国民健康保険事業特別会計（事業勘定）（借入限度額 1 億円）

上半期の借入れはいたしていません。

(3) 国民健康保険事業特別会計（施設勘定）（借入限度額 5 千万円）

上半期の借入れはいたしていません。

(4) 介護保険特別会計（借入限度額 4 千万円）

上半期の借入れはいたしていません。

第7 町有財産の状況について

町有財産は、町が行政運営を円滑に進めるための基礎となるものですので、常に良好な状態で管理されなければなりません。

現在、町が所有しております財産の状況は第14表のとおりであり、これらの財産は、庁舎、学校等のように公用または公共の用に直接供されることを目的とする行政財産と、町が一般の私人と同様の立場で保有する普通財産とがあります。これらの管理運用につきましては、条例、規則等で規定されており、常に一定の秩序のもとに所有の目的に応じて最も効率的な運用に努めています。

第14表 町有財産高調

(1) 一般会計関係

種 類	単 位	令和2年度末 現 在 高	令和3年度中 増 減 高	令和3年度末 現 在 高
土 地	平 方 メートル	793,535.37	124,779.72	918,315.09
行 政 財 産	"	547,817.44	126,499.72	674,317.16
普 通 財 産	"	245,717.93	△1,720.00	243,997.93
建 物	"	61,558.54	88.27	61,646.81
行 政 財 産	"	61,419.79	223.52	61,643.31
普 通 財 産	"	138.75	△135.25	3.5
有 価 証 券	千 円	0	0	0
出 資 に よ る 権 利	"	112,534	0	112,534
基 金	"	3,324,606	284,567	3,609,173
財 政 調 整 基 金	"	1,377,680	220,474	1,598,154
減 債 基 金	"	241,106	67,067	308,173
教育厚生施設等整備基金	"	446,932	137	447,069
地域づくり特別基金	"	2,145	0	2,145
土 地 開 発 基 金				
土 地	平 方 メートル	9,073.97	0.00	9,073.97
現 金	千 円	145,196	21	145,217
用 品 等 調 達 基 金	"	3,000	0	3,000
地 域 福 祉 基 金	"	180,581	0	180,581
ふるさと水と土保全基金	"	10,000	0	10,000
未来につなぐふるさと交産基金	"	200,552	3,023	203,575
公共施設維持管理基金	"	121,358	13	121,371
竜王町立竜王小学校改築基金	"	291,248	30,099	321,347
災 害 対 策 基 金	"	56,037	5	56,042
再生可能エネルギー等導入促進基金	"	9,027	713	9,740
竜王町有線放送施設管理基金	"	37,796	△37,796	0
滋賀竜王工業団地維持管理基金	"	200,812	60	200,872
竜王町森林環境譲与税基金	"	1,136	751	1,887

(2) 特別会計関係

種 類	単 位	令和2年度末 現 在 高	令和3年度中 増 減 高	令和3年度末 現 在 高
国民健康保険事業（事業）				
財 政 調 整 基 金	千 円	197,045	△2,932	194,113
国民健康保険事業（施設）				
土 地	平 方 メートル	5,467.02	0	5,467.02
行 政 財 産	"	4,883.81	△1,237.93	3,645.88
普 通 財 産	"	583.21	1,237.93	1,821.14
建 物	"	678.60	1,009.63	1,688.23
行 政 財 産	"	573.60	599.53	1,173.13
普 通 財 産	"	105.00	410.10	515.10
基 金	千 円	57,164	△8,958	48,206
医 科 財 政 調 整 基 金	"	18,179	△11,961	6,218
歯 科 財 政 調 整 基 金	"	38,985	3,003	41,988
介 護 保 険				
基 金	"	80,922	9,892	90,814
介護保険給付費準備基金	"	80,922	9,892	90,814