

財 政 事 情

(令 和 5 年 6 月 23 日 公 表)

竜 王 町

一般会計および特別会計の財政事情

第1 令和5年度当初予算の概要について

1 予算編成方針

令和5年度当初予算については、「明るく元気で活力あふれる強いまち竜王町」、「次世代に誇れるまち竜王町」づくりを柱とし、第六次総合計画で定めた10年後のあるべき姿「若者も暮らしたい 希望かなえる 輝竜の郷 ～心弾む新時代へのチャレンジ～」を実現するため、限られた財源の中でも、これまでのまちづくりの取組および重点施策プロジェクトの取組を継続しつつ、中心核整備については、最優先事項として、重点的かつ着実に推進します。

また、子育て支援や次世代を担う若者の定住等の施策を推進するとともに、令和7年の国スポのスポーツクライミング競技の開催に向けた準備を行う等「町制70周年の節目に向けた積極投資予算」としており、一般会計の歳入歳出予算総額を過去最高規模71億800万円（対前年度5.6%増）としています。

2 予算の規模

令和5年度の予算規模は第1表のとおり一般会計では、71億800万円で前年度の当初予算に比べ3億7,900万円、5.6%の増とし、また、特別会計では、25億2,210万円で前年度の当初予算に比べ6,610万円、2.6%の減としております。

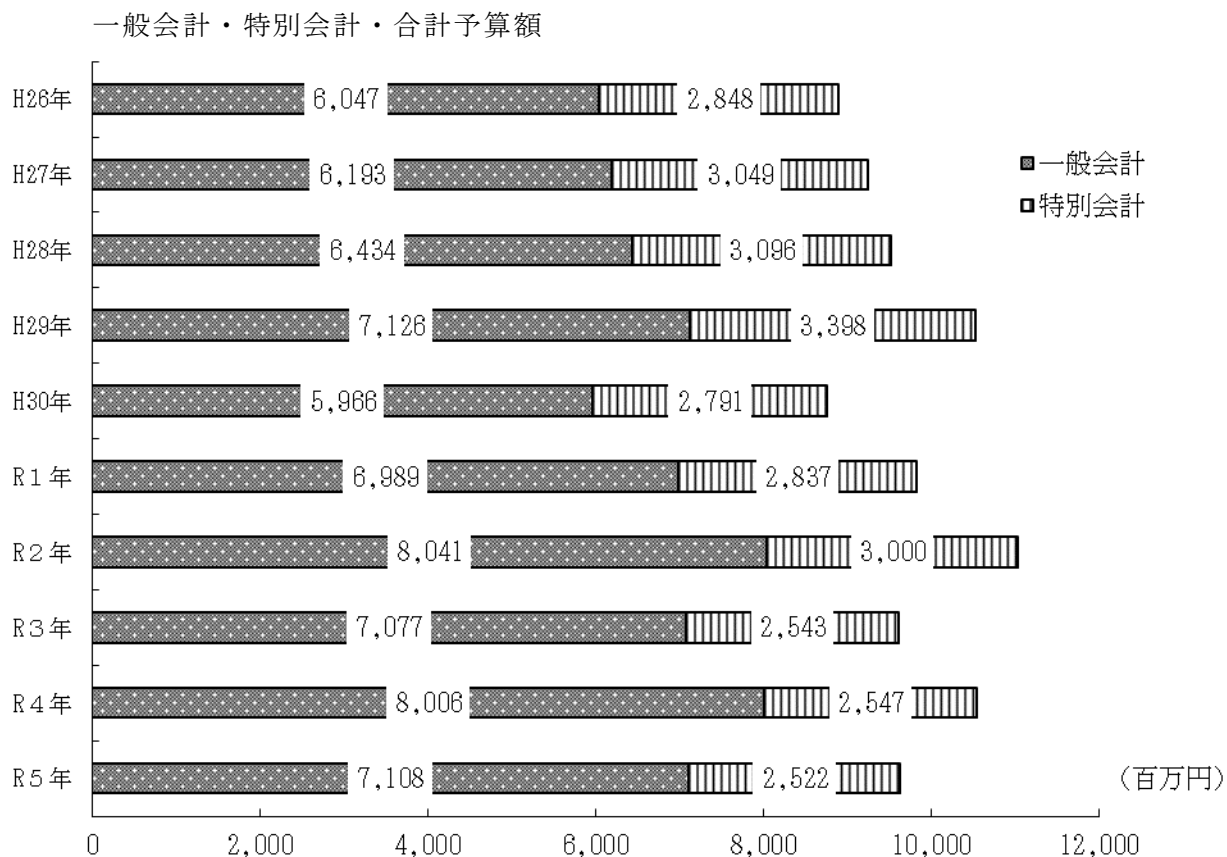
なお、町予算額の推移は、第2表のとおりです。

第1表 令和4年度・令和5年度の予算規模の比較

(単位：千円)

区 分	令和5年度	令和4年度		比 較	
				増 減 率	
				(%)	
	当初予算額 (A)	当初予算額 (B)	最終予算額 (C)	{(A)-(B)}/(B)	{(A)-(C)}/(C)
一 般 会 計	7,108,000	6,729,000	8,005,501	5.6	△11.2
特 別 会 計	2,522,100	2,588,200	2,547,445	△2.6	△1.0
計	9,630,100	9,317,200	10,552,946	3.4	△8.7

第2表 竜王町の予算額の推移（平成26年度～令和5年度）



(注) 令和4年度までは最終予算額であり、令和5年度は当初予算額である。

3 一般会計

一般会計は、特別会計を設置して経理している事業を除いた町が行う全ての事業に要する経費を経理している会計です。

(1) 歳入予算

令和5年度歳入予算の内訳は第3表のとおりですが、町税など町自らが調達するいわゆる自主財源は、44億6,143万6千円で歳入全体に占める割合は62.9%となり、前年度当初予算における割合65.8%と比べ2.9ポイントの減となっています。

地方交付税、国庫支出金、県支出金および町債等のいわゆる依存財源は26億4,656万4千円で歳入全体の37.1%を占めています。

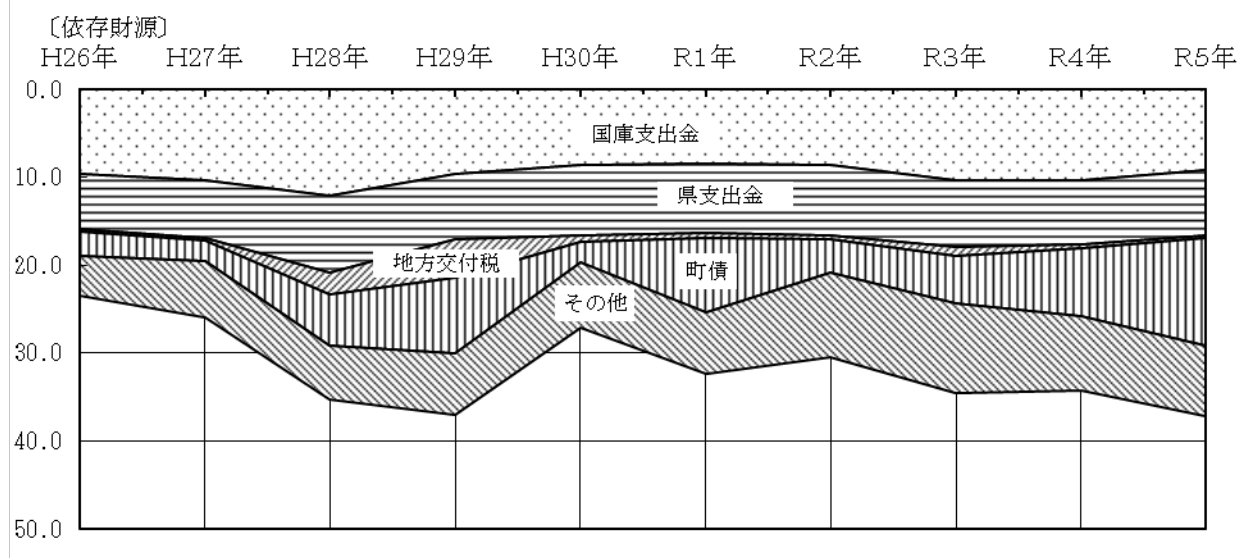
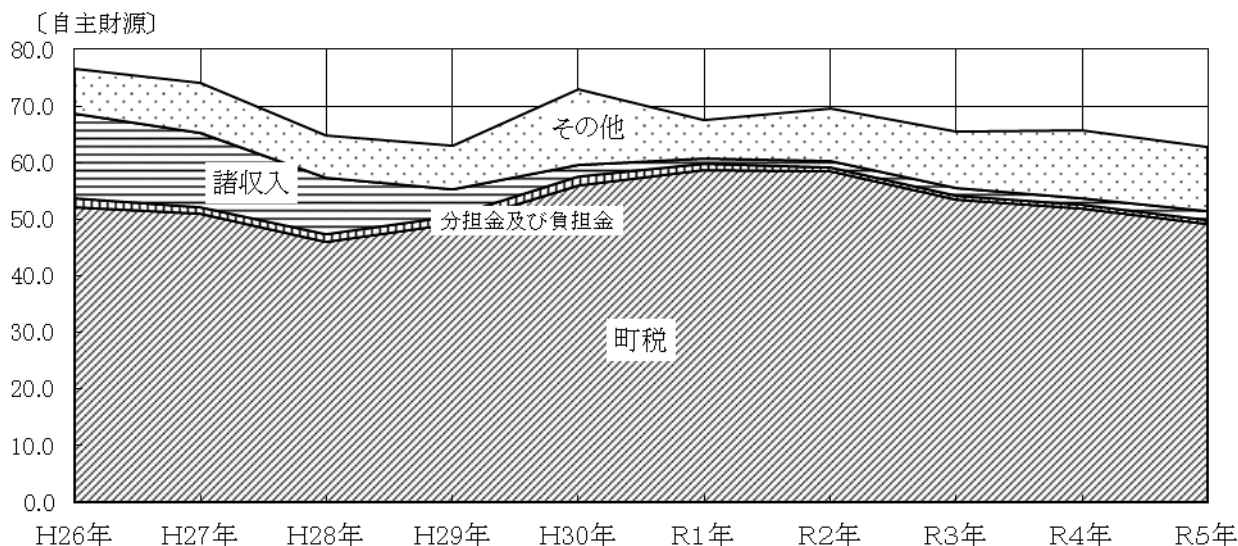
なお、最近の10年間の歳入予算の構成の推移をみますと第4表のとおりです。

第3表 令和4年度・令和5年度一般会計歳入予算の内訳（当初予算の比較）

（単位：千円）

款 別	令 和 5 年 度		令 和 4 年 度		比 較	
	当 初 予 算 額 (A)	構 成 比 (%)	当 初 予 算 額 (B)	構 成 比 (%)	増 減 額 (A) - (B)	増 減 率 (%)
自 主 財 源	4,461,436	62.9	4,425,902	65.8	35,534	0.8
町 税	3,488,812	49.1	3,492,527	51.9	△3,715	△0.1
分担金及び負担金	48,781	0.7	42,334	0.6	6,447	15.2
使用料及び手数料	18,547	0.3	19,771	0.3	△1,224	△6.2
財 産 収 入	6,775	0.0	6,806	0.1	△31	△1
寄 附 金	150,001	2.2	150,001	2.2	0	0.0
繰 入 金	617,291	8.7	611,580	9.1	5,711	0.9
繰 越 金	20,000	0.3	20,000	0.3	0	0.0
諸 収 入	111,229	1.6	82,883	1.3	28,346	34.2
依 存 財 源	2,646,564	37.1	2,303,098	34.2	343,466	14.9
地 方 譲 与 税	45,322	0.6	45,322	0.7	0	0.0
利 子 割 交 付 金	2,000	0.0	2,000	0.0	0	0.0
配 当 割 交 付 金	7,500	0.1	7,500	0.1	0	0.0
株 式 等 譲 渡 所 得 割 交 付 金	9,000	0.1	9,000	0.1	0	0.0
地 方 消 費 税 交 付 金	350,000	4.9	350,000	5.2	0	0.0
法 人 事 業 税 交 付 金	120,000	1.7	120,000	1.8	0	0
ゴ ル フ 場 利 用 税 交 付 金	14,000	0.2	14,000	0.2	0	0.0
自 動 車 税 環 境 性 能 割 交 付 金	8,000	0.1	8,000	0.1	0	0.0
地 方 特 例 交 付 金	10,200	0.2	10,200	0.2	0	0.0
地 方 交 付 税	30,000	0.4	30,000	0.5	0	0
交 通 安 全 対 策 特 別 交 付 金	2,050	0.0	2,050	0.0	0	0.0
国 庫 支 出 金	648,166	9.1	702,454	10.4	△54,288	△7.7
県 支 出 金	528,126	7.4	483,572	7.2	44,554	9.2
町 債	872,200	12.3	519,000	7.7	353,200	68.1
歳 入 合 計	7,108,000	100.0	6,729,000	100.0	379,000	5.6

第4表 歳入予算構成の推移（平成26年度～令和5年度当初予算額）



歳入予算の主な内容は次のとおりです。

ア 町税

当初予算における町税は、34億8,881万2千円で歳入全体の49.1%を占め、前年度に比べ371万5千円、0.1%の減となっています。町税全体の35.0%を占める町民税については、前年度最終予算額に比べて4.2%の減、また、固定資産税については、前年度最終予算額に比べ3.3%の減となっています。

なお、税目別の内訳については、第5表のとおりです。

イ 地方交付税

地方交付税は、全国の地方公共団体において一定の行政サービスの水準を保障するため、国から交付されるものです。普通交付税は、各々の地方公共団体における標準的な行政需要と行政収入との差額に基づいて交付され、特別交付税は、災害等の特別の事情に応じて交付されます。本年度の予算額は3,000万円で歳入総額の0.4%を占めており、普通地方交付税は不交付団体になると見込んでおります。

ウ 分担金及び負担金

町が特定の事業を行う場合、その事業に必要な経費に充てるため、当該事業によって特に利益を受ける者から、その受益の範囲内において徴収するものです。本年度の分担金及び負担金

は、4,878万1千円で歳入総額の0.7%を占めており、前年度に比べ15.2%の増となっています。

エ 国庫支出金

当初予算における国庫支出金の総額は、6億4,816万6千円で歳入総額の9.1%を占めており、前年度に比べ7.7%の減となっています。

このうち事業の性質から国が法令等に基づいて負担する国庫負担金が4億3,310万8千円、国が各種の施策を実現するため奨励的に交付する国庫補助金が2億1,107万4千円、国から委託を受けて事務事業を行うための委託金が398万4千円となっています。

オ 県支出金

当初予算における県支出金の総額は、5億2,812万6千円で歳入総額の7.4%を占めており、前年度に比べ9.2%の増となっています。

このうち事業の性質から県が法令等に基づいて負担する県負担金が2億1,267万1千円、県が各種の施策を実現するため奨励的に交付する県補助金が2億6,078万1千円、県から委託を受けて事務事業を行うための委託金が5,467万4千円となっています。

カ 町債

町債は、国の地方債計画に基づき、町民の福祉の向上を図るための生活関連施設等をはじめとする公共施設の整備を推進するために必要な財源として活用していますが、同時に公債費(元利償還金)という形で後年度の財政負担を要するため、場合によっては財政構造の硬直化をもたらす要因のひとつとなるものです。このため、町債を財源とする事業の実施に当たっては長期的な財政見通しのもとで計画的に行っていく必要があります。

当初予算における町債の総額は、8億7,220万円で歳入総額の12.3%を占めており、前年度に比べ3億5,320万円、68.1%の増となっています。

第5表 最近の3年間における町税の決算予算額調

(単位：千円)

区 分	令和3年度		令和4年度		令和5年度		増減率 (%)
	決算額	構成比 (%)	最終予算額 (A)	構成比 (%)	当初予算額 (B)	構成比 (%)	
町 民 税	1,333,763	38.7	1,274,525	35.2	1,221,510	35.0	△4.2
個人	621,281	18.0	637,500	17.6	613,500	17.6	△3.8
法人	712,482	20.7	637,025	17.6	608,010	17.4	△4.6
固 定 資 産 税	1,939,312	56.2	2,153,302	59.6	2,081,602	59.7	△3.3
純固定資産税	1,939,109	56.2	2,153,100	59.6	2,081,400	59.7	△3.3
交付金納付金	203	0.0	202	0.0	202	0.0	0.0
軽 自 動 車 税	53,035	1.5	54,905	1.5	55,700	1.6	1.4
町 た ば こ 税	125,274	3.6	132,000	3.7	130,000	3.7	△1.5
特 別 土 地 保 有 税	0	0.0	0	0.0	0	0.0	0.0
計	3,451,384	100.0	3,614,732	100.0	3,488,812	100.0	△3.5

(2) 歳出予算

ア 目的別内訳

歳出予算を目的別に分類しますと第6表のとおりです。各費目の歳出総額に占める割合は、総務費が最も大きく18億2,913万6千円で25.7%、続いて民生費が17億2,809万9千円で24.3%、教育費が8億1,552万円で11.5%、土木費が6億7,248万5千円で9.5%、農林水産業費が5億1,884万4千円で7.3%、衛生費が4億9,006万7千円で6.9%、公債費が3億6,913万8千円で5.2%、消防費が3億5,848万5千円で5.0%、以下、諸支出金2.1%、商工費1.1%、議会費1.1%、労働費0.2%の順となっています。

第6表 令和4年度・令和5年度一般会計歳出予算の目的別内訳

(単位：千円)

区 分	令 和 5 年 度		令 和 4 年 度		比 較	
	当初予算額 (A)	構成比 (%)	当初予算額 (A)	構成比 (%)	増減額 (A)-(B)	増減率 (%)
議 会 費	80,429	1.1	74,897	1.1	5,532	7.4
総 務 費	1,829,136	25.7	1,605,198	23.9	223,938	14.0
民 生 費	1,728,099	24.3	1,777,966	26.4	△49,867	△2.8
衛 生 費	490,067	6.9	485,614	7.2	4,453	0.9
労 働 費	12,045	0.2	12,225	0.2	△180	△1.5
農 林 水 産 業 費	518,844	7.3	295,084	4.4	223,760	75.8
商 工 費	74,638	1.1	89,450	1.3	△14,812	△16.6
土 木 費	672,485	9.5	632,600	9.4	39,885	6.3
消 防 費	358,485	5.0	261,716	3.9	96,769	37.0
教 育 費	815,520	11.5	960,301	14.2	△144,781	△15.1
公 債 費	369,138	5.2	374,423	5.6	△5,285	△1.4
諸 支 出 金	151,614	2.1	152,026	2.3	△412	△0.3
災 害 復 旧 費	1,500	0.0	1,500	0.0	0	0.0
予 備 費	6,000	0.1	6,000	0.1	0	0.0
歳 出 合 計	7,108,000	100.0	6,729,000	100.0	379,000	5.6

イ 性質別内訳

歳出予算を性質別に分類しますと第7表のとおりです。その歳出総額に占める割合は、人件費が15億9,178万2千円で22.4%、補助費等が15億2,729万7千円で21.5%、物件費が11億6,477万1千円で16.4%、普通建設事業費が11億445万7千円で15.5%、以下、扶助費13.0%、公債費5.2%、繰出金3.5%、積立金2.2%、維持補修費0.2%の順となっています。

第7表 令和4年度・令和5年度一般会計歳出予算の性質別内訳

(単位：千円)

区 分	令 和 5 年 度		令 和 4 年 度		比 較	
	当初予算額 (A)	構成比 (%)	当初予算額 (B)	構成比 (%)	増減額 (A)-(B)	増減率 (%)
人 件 費	1,591,782	22.4	1,552,949	23.1	38,833	2.5
物 件 費	1,164,771	16.4	1,329,325	19.8	△164,554	△12.4
維 持 補 修 費	15,809	0.2	11,908	0.2	3,901	32.8
扶 助 費	925,089	13.0	894,847	13.3	30,242	3.4
補 助 費 等	1,527,297	21.5	1,314,673	19.5	212,624	16.2
普 通 建 設 事 業 費	1,104,457	15.5	845,733	12.6	258,724	30.6
公 債 費	369,138	5.2	374,423	5.6	△5,285	△1.4
積 立 金	151,614	2.2	152,026	2.2	△412	△0.3
出 資 金	0	0.0	0	0.0	0	0.0
貸 付 金	1,850	0.0	1,770	0.0	80	4.5
繰 出 金	248,693	3.5	243,846	3.6	4,847	2.0
予 備 費	6,000	0.1	6,000	0.1	0	0.0
災 害 復 旧 費	1,500	0.0	1,500	0.0	0	0.0
歳 出 合 計	7,108,000	100.0	6,729,000	100.0	379,000	5.6

ウ 普通建設事業費および補助費等の概要

令和5年度当初予算の主な事業等については、次のとおりです。

(7) 普通建設事業費 11億445万7千円

主な普通建設事業

中心核整備事業（交流・文教ゾーン造成工事）	637,340千円
中心核整備事業（交流・文教ゾーン道路工事）	126,782千円
道路橋梁整備事業（町道道路改良・舗装他工事）	84,800千円

消防施設管理事業（南部地区防災センター解体撤去工事）	64,554千円
総合運動公園管理運営事業（総合運動公園施設整備（改修）工事）	52,000千円
道路橋梁整備事業（橋梁長寿命化修繕工事）	33,000千円
道路橋梁整備事業（町道維持修繕工事）	29,740千円
道路橋梁整備事業（測量設計業務委託料）	17,000千円
河川総務費・一般管理（災害防止対策工事）	13,000千円
若者定住のための住まい助成事業（若者定住住まい補助金）	13,000千円

(4) 補助費等 15億2,729万7千円

主な負担金、補助及び交付金等

区長報償費	10,890千円
コミュニティ助成事業補助金	24,000千円
未来へつなぐまちづくり交付金	16,042千円
生活交通路線維持費補助金	18,076千円
中部清掃組合負担金	128,782千円
八日市布引ライフ組合（衛生）負担金	59,337千円
水道事業補助金	38,928千円
東近江行政組合消防負担金	197,675千円
後期高齢者医療負担金	126,491千円
社会福祉協議会交付金	29,550千円
放課後児童健全育成事業委託料	52,342千円
環境保全型農業直接支払交付金	25,886千円
国営日野川地区土地改良事業負担金	80,344千円
日野川用水施設管理協議会負担金	62,003千円
多面的機能支払交付金	41,359千円
水利施設管理強化事業補助金	13,199千円
シルバー人材センター補助金	10,000千円
河川愛護作業補助金	25,561千円
下水道事業負担金（農業集落排水事業）	71,356千円
下水道事業補助金（農業集落排水事業）	14,313千円
下水道事業負担金（公共下水道事業）	70,113千円
下水道事業補助金（公共下水道事業）	144,576千円
文化財保存事業補助金	13,828千円

4 特別会計

特別会計は、特定の事業の施行、その他特定の歳入をもって運用するものなど他の歳入歳出と区分して経理する必要があるものについて、一般会計と別に設置し経理している会計です。

本年度の特別会計予算は、第8表のとおり総額で25億2,210万円となっており、前年度に比べて6,610万円、2.6%の減となっています。

第8表 令和4年度・令和5年度特別会計予算（当初予算の比較）

(単位：千円)

会 計 別	令 和 5 年 度 当 初 予 算 額 (A)	令 和 4 年 度 当 初 予 算 額 (B)	比 較		
			増 減 額 (A)-(B)	増 減 率 (%)	
国 民 健 康 保 険 事 業 特 別 会 計 (事 業 勘 定)	1,274,000	1,332,400	△58,400	△4.4	
国 民 健 康 保 険 事 業 特 別 会 計 (施 設 勘 定)	医 科	3,100	12,600	△ 9,500	△ 75.4
	歯 科	52,600	47,900	4,700	9.8
学 校 給 食 事 業 特 別 会 計	59,200	58,600	600	1.0	
介 護 保 険 特 別 会 計	999,300	1,003,500	△4,200	△0.4	
後 期 高 齢 者 医 療 特 別 会 計	133,900	133,200	700	0.5	
計	2,522,100	2,588,200	△66,100	△2.6	

第2 令和4年度予算下半期の補正状況について

1 一般会計

令和4年度予算は、当初予算編成後、6月定例会、7月臨時会および9月定例会においてそれぞれ補正を行い、令和4年9月30日現在で73億2,034万9千円となったところです。その後、町政全般にわたって緊急に措置を要する事項についての予算措置が必要となり、第9表のとおり最終予算額は80億550万1千円となり、前年度最終予算額に比べて13.1%の増となりました。

なお、歳出予算を性質別に分類しますと第10表のとおりです。

第9表 令和4年度一般会計下半期の歳入歳出予算の補正状況

(1)歳入

(単位：千円)

款 別	9月定例会 補正後予算額	10月臨時会 補正予算額	12月定例会 補正予算額	1月臨時会 補正予算額	3月定例会 補正予算額	合 計 令和4年度 最終予算額
町 税	3,492,527				122,205	3,614,732
地 方 譲 与 税	45,322				304	45,626
利 子 割 交 付 金	2,000					2,000
配 当 割 交 付 金	7,500					7,500
株 式 等 譲 渡 所 得 割 交 付 金	9,000					9,000
地 方 消 費 税 交 付 金	350,000					350,000
法 人 事 業 税 交 付 金	120,000					120,000
ゴ ル フ 場 利 用 税 交 付 金	14,000					14,000
自 動 車 税 環 境 性 能 割 交 付 金	8,000					8,000
地 方 特 例 交 付 金	10,200					10,200
地 方 交 付 税	30,000					30,000
交 通 安 全 対 策 金 特 別 交 付 金	2,050					2,050
分 担 金 及 び 負 担 金	42,334		402		792	43,528
使 用 料 及 び 手 数 料	19,771		27		△671	19,127
国 庫 支 出 金	759,220	39,974	11,599	6,718	137,848	955,359
県 支 出 金	702,138	308	10,857	1,266	46,401	760,970
財 産 収 入	6,806				36,068	42,874
寄 附 金	180,001		50,000			230,001
繰 入 金	652,825	33,200			△415,913	270,112
繰 越 金	183,255		118,493	1,269	87,628	390,645
諸 収 入	83,800		18,331		△8,954	93,177
町 債	599,600		332,000		55,000	986,600
計	7,320,349	73,482	541,709	9,253	60,708	8,005,501

(2)歳出

(単位：千円)

款 別	9月定例会 補正後予算額	10月臨時会 補正予算額	12月定例会 補正予算額	1月臨時会 補正予算額	3月定例会 補正予算額	合 計 令和4年度 最終予算額
議 会 費	74,979		△156		△645	74,178
総 務 費	1,774,264	2,509	464,952		35,709	2,277,434
民 生 費	1,821,744	44,835	9,870		△50,730	1,825,719
衛 生 費	543,633		△5,631	9,253	△18,788	528,467
労 働 費	12,225				△389	11,836
農 林 水 産 業 費	523,016	26,138	2,033		59,139	610,326
商 工 費	122,814		△2,213		△7,504	113,097
土 木 費	632,600		5,665		△10,512	627,753
消 防 費	265,633		24,509		△3,303	286,839
教 育 費	977,992		△6,570		△24,796	946,626
公 債 費	374,423		△750			373,673
諸 支 出 金	182,026		50,000		82,527	314,553
災 害 復 旧 費	9,000					9,000
予 備 費	6,000					6,000
計	7,320,349	73,482	541,709	9,253	60,708	8,005,501

第 10 表 令和 4 年度一般会計性質別歳出予算の補正状況

(単位：千円)

区 分	9 月定例会 補正後予算額	10 月臨時会 補正予算額	12 月定例会 補正予算額	1 月臨時会 補正予算額	3 月定例会 補正予算額	合 計 令和 4 年度 最終予算額
人 件 費	1,564,934	1,673	△19,747		△15,996	1,530,864
物 件 費	1,487,550	1,371	56,602	1,853	△109,058	1,438,318
維 持 補 修 費	17,139		3,097		2,334	22,570
扶 助 費	901,327	35,000	12,394		△5,755	942,966
補 助 費 等	1,586,765	33,458	35,284	7,400	△24,284	1,638,623
普 通 建 設 事 業 費	949,608	1,980	404,729		138,950	1,495,267
公 債 費	374,423		△750			373,673
積 立 金	182,026		50,000		82,527	314,553
投 資 及 び 出 資 金	0					0
貸 付 金	1,770					1,770
繰 出 金	247,107		100		△8,010	239,197
予 備 費	6,000					6,000
災 害 復 旧 費	1,700					1,700
計	7,320,349	73,482	541,709	9,253	60,708	8,005,501

2 特別会計

特別会計については、令和 4 年 9 月 30 日現在、総額で 26 億 4,785 万 3 千円としておりましたが、その後、各事業会計の運営状況において予算措置が必要となり、第 11 表のとおり最終予算額は 25 億 4,744 万 5 千円となり、前年度最終予算額に比べて 0.2%の増となりました。

第 11 表 令和 4 年度特別会計下半期の歳入歳出予算の補正状況

(単位：千円)

会 計 別	9 月定例会 補正後予算額	12 月定例会 補正予算額	3 月定例会 補正予算額	合 計 令和 4 年度 最終予算額
国 民 健 康 保 険 事 業 特 別 会 計 (事 業 勘 定)	1,334,601	1,863	△79,137	1,257,327
国 民 健 康 保 険 事 業 特 別 会 計 (施 設 勘 定)	医 科	12,600		12,600
	歯 科	48,666	239	2,458
学 校 給 食 事 業 特 別 会 計	63,363		△1,564	61,799
介 護 保 険 特 別 会 計	1,055,423	831	△26,211	1,030,043
後 期 高 齢 者 医 療 特 別 会 計	133,200		1,113	134,313
計	2,647,853	2,933	△103,341	2,547,445

第3 令和4年度予算の執行状況について

令和4年度予算の収入および支出の状況は、第12表のとおりです。

第12表 令和4年度予算執行状況（令和5年3月31日時点）

1 一般会計

(1)歳入

(単位：千円)

款 別	予 算 現 額			収 入 済 額 (B)	予 算 に 比 ず る 増 減 額 (B)-(A)	(B)/(A) (%)
	予 算 額	繰 越 事 業 費 財 源 充 当 額	計 (A)			
町 税	3,614,732		3,614,732	3,555,676	△59,056	98.4
地 方 譲 与 税	45,626		45,626	47,573	1,947	104.3
利 子 割 交 付 金	2,000		2,000	947	△1,053	47.4
配 当 割 交 付 金	7,500		7,500	9,413	1,913	125.5
株 式 等 譲 渡 所 得 割 交 付 金	9,000		9,000	7,389	△1,611	82.1
地 方 消 費 税 交 付 金	350,000		350,000	359,698	9,698	102.8
ゴ ル フ 場 利 用 税 交 付 金	14,000		14,000	16,570	2,570	118.4
法 人 事 業 税 交 付 金	120,000		120,000	136,013	16,013	113.3
自 動 車 税 環 境 性 能 割 交 付 金	8,000		8,000	7,480	△520	93.5
地 方 特 例 交 付 金	10,200		10,200	10,532	332	103.3
地 方 交 付 税	30,000		30,000	35,727	5,727	119.1
交 通 安 全 対 策 特 別 交 付 金	2,050		2,050	1,457	△593	71.1
分 担 金 及 び 負 担 金	43,528		43,528	38,644	△4,884	88.8
使 用 料 及 び 手 数 料	19,127		19,127	18,737	△390	98.0
国 庫 支 出 金	955,359	173,938	1,129,297	820,135	△309,162	72.6
県 支 出 金	760,970		760,970	491,293	△269,677	64.6
財 産 収 入	42,874		42,874	39,377	△3,497	91.8
寄 附 金	230,001		230,001	209,926	△20,075	91.3
繰 入 金	270,112		270,112	0	△270,112	0.0
繰 越 金	390,645	65,884	456,529	456,530	1	100.0
諸 収 入	93,177		93,177	71,398	△21,779	76.6
町 債	986,600	136,500	1,123,100	117,700	△1,005,400	10.5
計	8,005,501	376,322	8,381,823	6,452,215	△1,929,608	77.0

(2)歳出

(単位：千円)

款 別	予 算 現 額			支 出 済 額 (B)	支 出 未 済 額 (A)-(B)	(B)/(A) (%)	
	予 算 額	前 年 度 繰 越 事 業 費	予 備 費 充 当				
議 会 費	74,178			74,178	72,469	1,709	97.7
総 務 費	2,277,434	45,515	3,637	2,326,586	890,607	1,435,979	38.3
民 生 費	1,825,719	15,405	207	1,841,331	1,573,188	268,143	85.4
衛 生 費	528,467	50,415		578,882	461,387	117,495	79.7
労 働 費	11,836			11,836	11,776	60	99.5
農 林 水 産 業 費	610,326	3,369	311	614,006	481,636	132,370	78.4
商 工 費	113,097			113,097	109,774	3,323	97.1
土 木 費	627,753	239,079	628	867,460	637,181	230,279	73.5
消 防 費	286,839		320	287,159	266,638	20,521	92.9
教 育 費	946,626	22,539	111	969,276	673,457	295,819	69.5
公 債 費	373,673			373,673	373,171	502	99.9
諸 支 出 金	314,553			314,553	1,488	313,065	0.5
災 害 復 旧 費	9,000			9,000	6,543	2,457	72.7
予 備 費	6,000		△5,214	786	0	786	0.0
計	8,005,501	376,322	0	8,381,823	5,559,315	2,822,508	66.3

2 特別会計

(単位：千円)

会 計 別	予 算 現 額 (A)	収 入 済 額 (B)	支 出 済 額 (C)	差 引 (B)-(C)	収 入 率 (B)/(A) (%)	支 出 率 (C)/(A) (%)	
							国民健康保険事業特別会計 (事業勘定)
国民健康保険事業 特別会計(施設勘定)	医 科	12,600	9,012	11,976	△2,964	71.5	95.0
	歯 科	51,363	47,943	44,675	3,268	93.3	87.0
学 校 給 食 事 業 特 別 会 計	61,799	61,518	52,670	8,848	99.5	85.2	
介 護 保 険 特 別 会 計	1,030,043	881,833	831,522	50,311	85.6	80.7	
後 期 高 齢 者 医 療 特 別 会 計	134,313	126,300	126,482	△182	94.0	94.2	
計	2,547,445	2,085,513	2,064,423	21,090	81.9	81.0	

第4 町債、一時借入金および基金の状況について

1 町債

町が行う農林、土木施設や学校、体育文化施設等の大規模な恒久的公共施設の建設または農林、土木施設の災害復旧事業など将来にわたり住民の福祉のために利用されるこれらの事業に要する経費については、一時的に多額の資金が必要となるため、その財源として後年度にわたって地域住民が等しく経費を分担する観点から、制度として町債を発行して資金を調達しその財源とすることが認められています。

町では、これらの事業完了後における効果や国の地方債計画あるいは後年度における財政負担等を十分考慮しながら、町議会の議決や県の同意等を受けて町債を発行し、これらの事業の円滑な実施を図るとともに、行政の効率的な運営に努めています。

2 一時借入金

一時借入金は、年間予算の執行に当たって支払資金が一時的に不足する場合に、短期の資金調達を目的に国または銀行等から借り入れるものです。この一時借入金は、これを行った年度中に返済しなければならない債務で、あらかじめ町議会の議決を得た最高限度額の範囲内で一時的に借入れを行っています。なお、令和4年度下半期の借入状況は、次のとおりです。

(1) 一般会計（借入限度額 20 億円）

下半期の借入れはいたしておりません。

(2) 国民健康保険事業特別会計（事業勘定）（借入限度額 1 億円）

下半期の借入れはいたしておりません。

(3) 国民健康保険事業特別会計（施設勘定）（借入限度額 5 千万円）

下半期の借入れはいたしておりません。

(4) 介護保険特別会計（借入限度額 4 千万円）

下半期の借入れはいたしておりません。

第 13 表 町債の現在高状況

(単位：千円)

目的別	令和 4 年 9 月 30 日現在 現在高 (A)	令和 4 年 10 月 1 日 ～ 令和 5 年 3 月 31 日増減		令和 5 年 3 月 31 日現在 現在高 (A) - (B) + (C)	令和 4 年度末 現在高見込額
		元金償還額 (B)	借入額 (C)		
* 一般会計					
1 普通債	2,064,121	23,764	117,700	2,158,057	2,373,757
(1) 総務	118,551	4,361	0	114,190	114,190
(2) 土木	558,014	5,874	69,700	621,840	686,040
(3) 農林水産	139,430	474	0	138,956	143,356
(4) 商工	0	0	0	0	0
(5) 教育	274,726	1,475	0	273,251	273,251
(6) 庁舎	0	0	0	0	108,300
(7) 消防	565,410	1,565	2,000	565,845	565,845
(8) 都市計画	341,073	7,881	42,700	375,892	385,792
(9) 衛生	45,306	1,418	0	43,888	72,788
(10) 民生	21,611	716	3,300	24,195	24,195
2 災害復旧費	17,179	3,198	0	13,981	13,981
(1) 土木	2,528	276	0	2,252	2,252
(2) 火災	14,651	2,922	0	11,729	11,729
3 その他	2,319,848	102,178	0	2,217,670	2,217,670
(1) 減収補てん債	321,465	0	0	321,465	321,465
(2) 臨時地方道整備事業債	31,082	3,677	0	27,405	27,405
(3) 町民税等減税補てん債	24,252	4,670	0	19,582	19,582
(4) 臨時税収補てん債	0	0	0	0	0
(5) 臨時財政対策債	1,943,049	93,831	0	1,849,218	1,849,218
計	4,401,148	129,140	117,700	4,389,708	4,605,408
* 特別会計					
1 国民健康保険事業(施設)	376,160	0	0	376,160	376,160
計	376,160	0	0	376,160	376,160
合計	4,777,308	129,140	117,700	4,765,868	4,981,568

3 基金

基金の状況については、第14表のとおりです。

第14表 基金の状況

(単位:円)

基金名	令和3年度末 現在高	令和4年度中 積立額	令和4年度中 取崩し額	令和4年度末 現在高見込額
用品等調達基金	3,000,000	0	0	3,000,000
財政調整基金	1,598,154,225	27,306,239	0	1,625,460,464
減債基金	308,172,966	35,895	0	308,208,861
土地開発基金	145,217,193	14,251	0	145,231,444
教育厚生施設等整備基金	447,069,033	35,879,963	0	482,948,996
地域づくり特別基金	2,145,393	42	0	2,145,435
地域福祉基金	180,581,364	0	0	180,581,364
ふるさと水と土保全基金	10,000,000	0	0	10,000,000
国民健康保険事業財政調整基金	194,113,301	53,580	13,600,000	180,566,881
国民健康保険事業(医科)財政調整基金	6,217,558	2,491	6,220,049	0
国民健康保険事業(歯科)財政調整基金	41,987,930	2,708,837	0	44,696,767
介護保険給付費準備基金	90,813,923	31,045,000	0	121,858,923
未来につなぐふるさと交竜基金	203,574,736	213,301,758	202,743,000	214,133,494
公共施設維持管理基金	121,370,598	10,012,355	0	131,382,953
竜王町立竜王小学校改築基金	321,347,145	10,087,580	0	331,434,725
再生可能エネルギー等導入促進基金	9,739,932	779,006	0	10,518,938
災害対策基金	56,041,792	4,761	0	56,046,553
滋賀竜王工業団地維持管理基金	200,872,418	57,276	0	200,929,694
竜王町森林環境譲与税基金	1,887,044	277,904	1,887,074	277,874
合計	3,942,306,551	331,566,938	224,450,123	4,049,423,366