

財 政 事 情

(一般会計・特別会計)

令和8年6月公表

竜 王 町

第1 令和8年度当初予算の概要について

1 予算編成方針

令和8年度当初予算については、「まちの中心核整備から未来をひらく予算」と位置づけ、中心核整備の成果を町全体の活力につなげるとともに、子育て支援や教育環境の充実、農業・産業の振興、道路等インフラの計画的な整備、防災力の強化、高齢者や障がいのある方をはじめとする共生社会の実現、さらにはデジタル化の推進や行政人材の育成など、将来を見据えた施策を着実に展開することとし、「明るく元気で活力あふれる強いまち竜王町」、「次世代に誇れるまち竜王町」づくりの確かな実現をめざして、一般会計の歳入歳出予算総額を99億9,000万円（対前年度比18.2%減）としています。

2 予算の規模

令和8年度の予算規模は第1表のとおり、一般会計では、99億9,000万円で前年度の当初予算に比べ22億3,000万円、18.2%の減とし、また、特別会計では、25億5,054万円で前年度の当初予算に比べ4,263万円、1.7%の増としています。

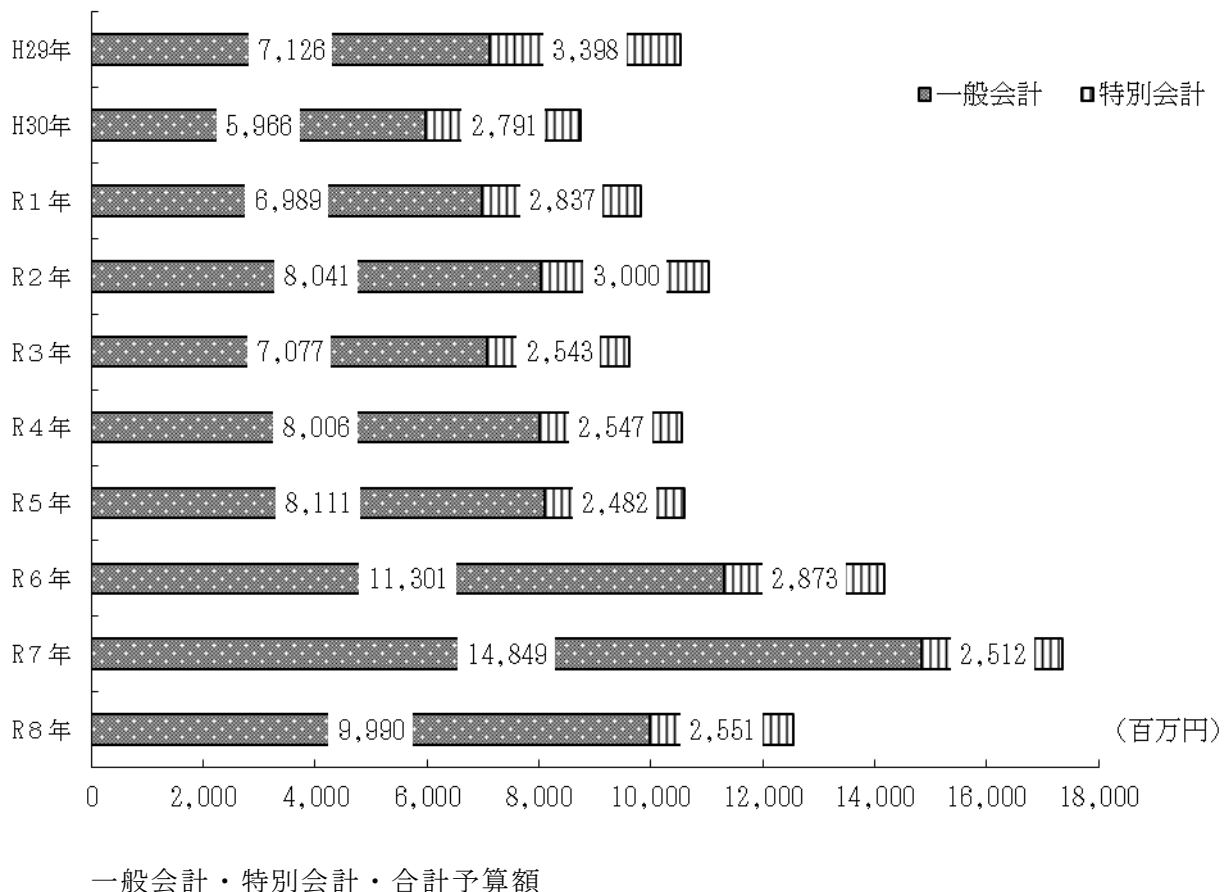
なお、町予算額の推移は、第2表のとおりです。

第1表 令和7年度・令和8年度の予算規模の比較

(単位：千円)

区 分	令和8年度	令和7年度		比 較	
				増	減
				(%)	
	当初予算額(A)	当初予算額(B)	最終予算額(C)	{(A)-(B)}/(B)}	{(A)-(C)}/(C)}
一 般 会 計	9,990,000	12,220,000	14,849,067	△18.2	△32.7
特 別 会 計	2,550,540	2,507,910	2,512,147	1.7	1.5
計	12,540,540	14,727,910	17,361,214	△14.9	△27.8

第2表 竜王町の予算額の推移（平成29年度～令和8年度）



（注）令和7年度までは最終予算額であり、令和8年度は当初予算額である。

3 一般会計

一般会計は、特別会計を設置して経理している事業を除いた町が行う全ての事業に要する経費を経理している会計です。

(1) 歳入予算

令和8年度歳入予算の内訳は第3表のとおりです。町税など町自らが調達するいわゆる自主財源は、71億8,333万6千円で歳入全体に占める割合は71.9%となり、前年度当初予算における割合54.7%と比べ17.2ポイントの増となっています。なお、障害者総合支援法に基づく障がい支援サービスにおいて、2市2町分（東近江市・近江八幡市・日野町および竜王町）の委託契約を令和8年度の幹事である竜王町が担う必要があり、本町を除く2市1町の負担金を受け入れることから、分担金及び負担金が大幅に増加しています。

地方交付税、国庫支出金、県支出金および町債等のいわゆる依存財源は28億666万4千円で歳入全体の28.1%を占めています。

なお、最近の10年間の歳入予算の構成の推移をみますと第4表のとおりです。

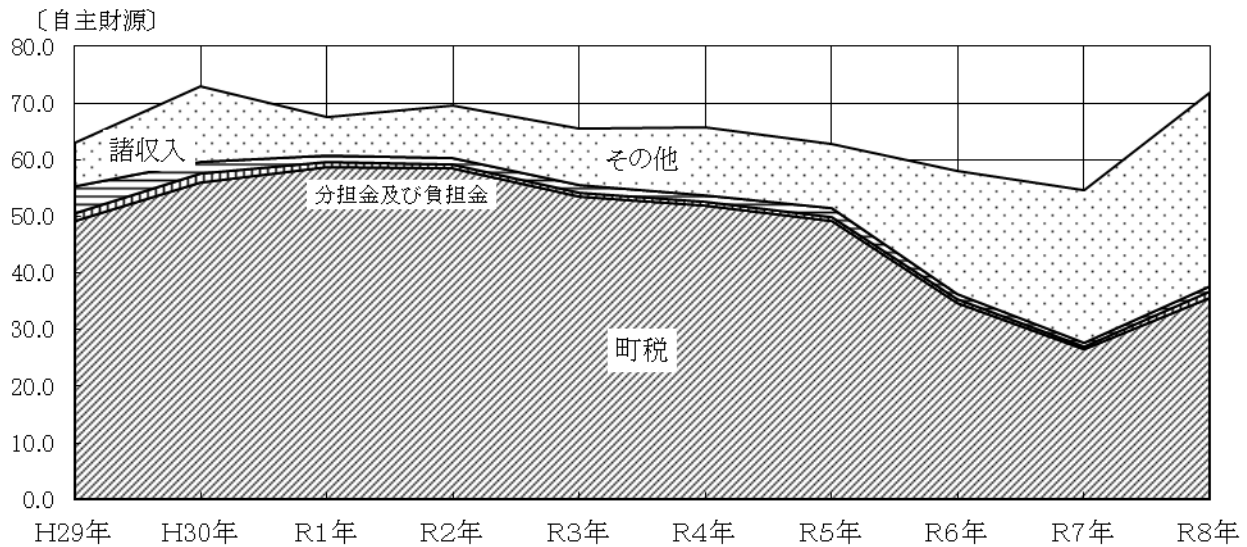
第3表 令和7年度・令和8年度一般会計歳入予算の内訳（当初予算の比較）

（単位：千円）

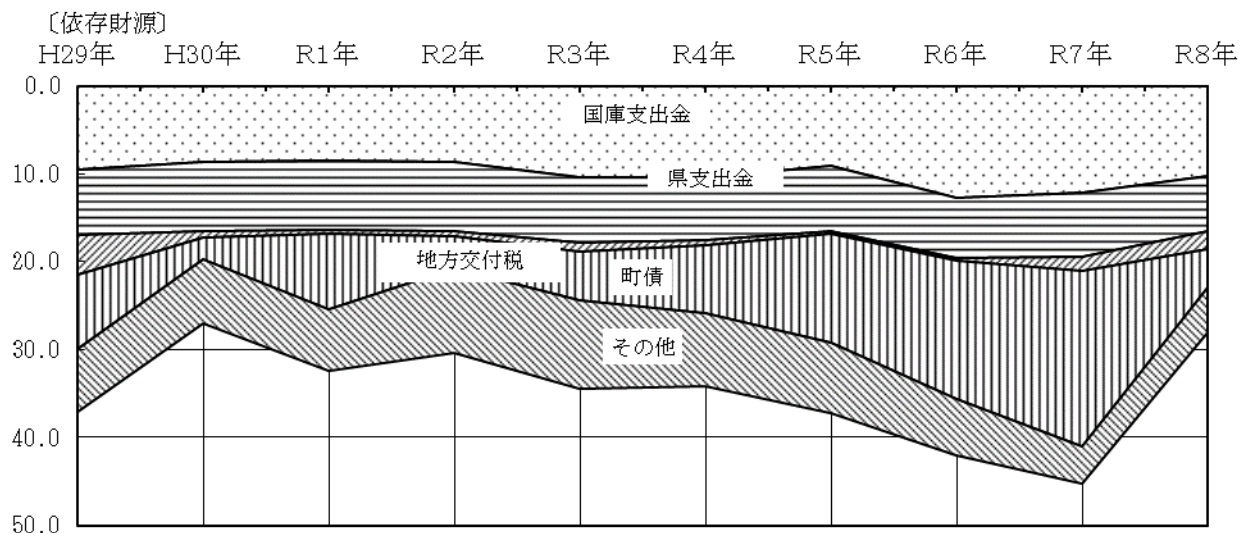
款 別	令 和 8 年 度		令 和 7 年 度		比 較	
	当初予算額 (A)	構成比 (%)	当初予算額 (B)	構成比 (%)	増減額 (A) - (B)	増減率 (%)
自 主 財 源	7,183,336	71.9	6,675,122	54.7	508,214	7.6
町 税	3,559,013	35.6	3,255,213	26.6	303,800	9.3
分担金及び負担金	105,318	1.1	37,680	0.3	67,638	179.5
使用料及び手数料	20,781	0.2	19,556	0.2	1,225	6.3
財 産 収 入	27,068	0.3	23,846	0.2	3,222	13.5
寄 附 金	1,501,001	15.0	1,001,001	8.2	500,000	50.0
繰 入 金	1,855,554	18.6	2,219,251	18.2	△ 363,697	△16.4
繰 越 金	20,000	0.2	20,000	0.2	0	0.0
諸 収 入	94,601	0.9	98,575	0.8	△ 3,974	△4.0
依 存 財 源	2,806,664	28.1	5,544,878	45.3	△ 2,738,214	△ 49.4
地 方 譲 与 税	43,500	0.4	45,626	0.4	△ 2,126	△ 4.7
利子割交付金	1,000	0.0	1,000	0.0	0	0.0
配当割交付金	10,000	0.1	7,500	0.1	2,500	33.3
株式等譲渡所得割交付金	9,000	0.1	9,000	0.1	0	0.0
地方消費税交付金	355,000	3.6	350,000	2.8	5,000	1.4
法人事業税交付金	70,000	0.7	70,000	0.6	0	0.0
ゴルフ場利用税交付金	16,000	0.2	16,000	0.1	0	0.0
自動車税環境性能割交付金	0	0.0	8,000	0.1	△ 8,000	△ 100.0
地方特例交付金	10,000	0.1	10,000	0.1	0	0.0
地 方 交 付 税	200,000	2.0	200,000	1.6	0	0.0
交通安全対策特別交付金	2,000	0.0	2,050	0.0	△ 50	△ 2.4
国庫支出金	1,026,481	10.3	1,472,813	12.0	△446,332	△30.3
県 支 出 金	630,683	6.3	906,989	7.4	△ 276,306	△ 30.5
町 債	433,000	4.3	2,445,900	20.0	△ 2,012,900	△ 82.3
歳 入 合 計	9,990,000	100.0	12,220,000	100.0	△ 2,230,000	△ 18.2

第4表 歳入予算構成の推移（平成29年度～令和8年度当初予算額）

(%)



(%)



歳入予算の主な内容は次のとおりです。

ア 町税

当初予算における町税は、35億5,901万3千円で歳入全体の35.6%を占め、前年度当初予算に比べ、3億380万円、9.3%の増となっています。なお、税目別では、令和7年度最終予算額との比較において町民税が19.8%の増、固定資産税は、1.1%の増となっています。増加の主な要因として、町民税については、大手企業の業績回復による法人町民税の増収を見込むものであり、固定資産税については、町内企業における新增築によるものです。なお、税目別の内訳については、第5表のとおりです。

イ 地方交付税

地方交付税は、全国の地方公共団体において一定の行政サービスの水準を保障するため、国から交付されるものです。普通交付税は、各々の地方公共団体における標準的な行政需要と行政収入との差額に基づいて交付され、特別交付税は、災害等の特別の事情に応じて交付されます。本年度の予算額は、普通交付税については、法人町民税等の税収動向を踏まえつつも、税収見通しや国の地方財政計画の動向を勘案し、令和7年度当初予算と同額となる1億円を見込んでいます。特別交付税についても、過去の交付実績を踏まえ、前年度と同額となる1億円を計上しています。

ウ 分担金及び負担金

町が特定の事業を行う場合、その事業に必要な経費に充てるため、当該事業によって特に利益を受ける者から、その受益の範囲内において徴収するものです。本年度の分担金及び負担金は、1億531万8千円で歳入総額の1.1%を占めており、前年度に比べ179.5%の増となっています。増加の主な要因は、障害者総合支援法に基づく障がい支援サービスにおいて、2市2町分（東近江市・近江八幡市・日野町および竜王町）の委託契約を令和8年度の幹事である竜王町が担う必要があり、本町を除く2市1町分の負担金を受け入れることから、大幅に増加しています。

エ 国庫支出金

当初予算における国庫支出金の総額は、10億2,648万1千円で歳入総額の10.3%を占めており、前年度に比べ30.3%の減となっています。減少の主な要因は、竜王小学校建設工事に係る学校施設環境改善交付金5億4,052万7千円、学童保育所建設工事に係る子ども子育て支援整備交付金5,638万5千円等の減によるものです。なお、事業の性質から国が法令等に基づいて負担する国庫負担金が5億7,150万9千円、国が各種の施策を実現するため奨励的に交付する国庫補助金が4億4,983万9千円、国から委託を受けて事務事業を行うための委託金が513万3千円となっています。

オ 県支出金

当初予算における県支出金の総額は、6億3,068万3千円で歳入総額の6.3%を占めており、前年度に比べ30.5%の減となっています。減少の主な要因は、第79回国民スポーツ大会スポーツクライミング競技施設の設置に係る国スポ競技施設整備費補助金1億6,235万1千円、国スポ会場地運営交付金6,751万7千円および学童保育所建設工事に係る放課後児童クラブ整備費補助金5,638万5千円等の減によるものです。なお、事業の性質から県が法令等に基づいて負担する県負担金が2億4,574万3千円、県が各種の施策を実現するため奨励的に交付する県補助金が3億446万9千円、県から委託を受けて事務事業を行うための委託金が8,047万1千円となっています。

カ 町債

町債は、国の地方債計画に基づき、町民の福祉の向上を図るための生活関連施設等をはじめとする公共施設の整備を推進するために必要な財源として活用していますが、同時に公債費（元利償還金）という形で後年度の財政負担を要するため、場合によっては財政構造の硬直化をもたらす要因のひとつとなるものです。このため、町債を財源とする事業の実施に当たっては長期的な財政見通しのもとで計画的に行っていく必要があります。

当初予算における町債の総額は、4億3,300万円で歳入総額の4.3%を占めており、前年度に比べ20億1,290万円、82.3%の減となっています。減少の主な要因は、竜王小学校、学童保育所建築工事等に対する町債発行額の減によるものです。

第5表 最近の3年間における町税の決算額・予算額調

(単位：千円)

区 分	令和6年度		令和7年度		令和8年度		増減率 (%)
	決算額	構成比 (%)	最終予算額 (A)	構成比 (%)	当初予算額 (B)	構成比 (%)	
町 民 税	883,994	27.4	970,810	29.0	1,162,810	32.7	19.8
個人	561,559	17.4	603,800	18.0	600,800	16.9	△0.5
法人	322,435	10.0	367,010	11.0	562,010	15.8	53.1
固 定 資 産 税	2,160,305	67.0	2,197,403	65.7	2,221,403	62.4	1.1
純固定資産税	2,160,102	67.0	2,197,200	65.7	2,221,200	62.4	1.1
交付金納付金	203	0.0	203	0.0	203	0.0	0.0
軽自動車税	57,879	1.8	58,000	1.7	54,800	1.5	△5.5
町たばこ税	122,120	3.8	119,000	3.6	120,000	3.4	0.8
特別土地保有税	0	0.0	0	0.0	0	0.0	0.0
計	3,224,298	100.0	3,345,213	100.0	3,559,013	100.0	6.4

(2) 歳出予算

ア 目的別内訳

歳出予算を目的別に分類しますと第6表のとおりです。各費目の歳出総額に占める割合は、総務費が最も大きく25億67万3千円で25.0%、続いて民生費が21億3,457万7千円で21.4%、諸支出金が15億2,043万2千円で15.2%、教育費が10億4,287万円で10.4%、土木費が8億9,571万7千円で9.0%、衛生費が5億3,795万9千円で5.4%、公債費が4億2,505万7千円で4.3%、農林水産業費が4億1,806万円で4.2%、以下、消防費3.2%、商工費0.9%、議会費0.8%、労働費0.1%の順となっています。

第6表 令和7年度・令和8年度一般会計歳出予算の目的別内訳

(単位：千円)

区 分	令 和 8 年 度		令 和 7 年 度		比 較	
	当 初 予 算 額 (A)	構 成 比 (%)	当 初 予 算 額 (B)	構 成 比 (%)	増 減 額 (A)-(B)	増 減 率 (%)
議 会 費	79,757	0.8	78,829	0.6	928	1.2
総 務 費	2,500,673	25.0	1,953,406	16.0	547,267	28.0
民 生 費	2,134,577	21.4	2,429,939	19.9	△295,362	△12.2
衛 生 費	537,959	5.4	526,148	4.3	11,811	2.2
労 働 費	13,020	0.1	13,050	0.1	△30	△0.2
農 林 水 産 業 費	418,060	4.2	386,486	3.2	31,574	8.2
商 工 費	90,775	0.9	76,004	0.6	14,771	19.4
土 木 費	895,717	9.0	793,612	6.5	102,105	12.9
消 防 費	321,803	3.2	301,191	2.5	20,612	6.8
教 育 費	1,042,870	10.4	4,233,742	34.6	△3,190,872	△75.4
公 債 費	425,057	4.3	399,056	3.3	26,001	6.5
諸 支 出 金	1,520,432	15.2	1,019,297	8.3	501,135	49.2
災 害 復 旧 費	1,300	0.0	1,240	0.0	60	4.8
予 備 費	8,000	0.1	8,000	0.1	0	0.0
歳 出 合 計	9,990,000	100.0	12,220,000	100.0	△2,230,000	△18.2

減少の主な要因

- ・ 民生費：学童保育所建築工事（331,627千円減）、福祉ステーション改修工事（75,070千円減）
- ・ 教育費：竜王小学校建築工事（2,824,229千円減）、国民スポーツ大会実行委員会負担金（247,223千円減）

イ 性質別内訳

歳出予算を性質別に分類しますと第7表のとおりです。その歳出総額に占める割合は、物件費が23億5,700万6千円で23.6%、人件費が19億555万円で19.1%、積立金が15億2,043万2千円で15.2%、補助費等が15億1,821万2千円で15.2%、扶助費11億4,321万9千円で11.4%、以下、普通建設事業費が7億9,314万6千円で7.9%、公債費4.3%、繰出金3.0%、維持補修費0.2%の順となっています。

第7表 令和7年度・令和8年度一般会計歳出予算の性質別内訳

(単位：千円)

区 分	令 和 8 年 度		令 和 7 年 度		比 較	
	当初予算額 (A)	構成比 (%)	当初予算額 (B)	構成比 (%)	増減額 (A)-(B)	増減率 (%)
人 件 費	1,905,550	19.1	1,815,259	14.8	90,291	5.0
物 件 費	2,357,006	23.6	2,184,375	17.9	172,631	7.9
維持補修費	14,406	0.2	15,969	0.1	△1,563	△9.8
扶 助 費	1,143,219	11.4	1,098,804	9.0	44,415	4.0
補 助 費 等	1,518,212	15.2	1,718,534	14.1	△ 200,322	△ 11.7
普 通 建 設 事 業 費	793,146	7.9	3,659,635	29.9	△ 2,866,489	△ 78.3
公 債 費	425,057	4.3	399,056	3.3	26,001	6.5
積 立 金	1,520,432	15.2	1,019,297	8.3	501,135	49.2
投資及び出資金	0	0.0	0	0.0	0	0.0
貸 付 金	530	0.0	290	0.0	240	82.8
繰 出 金	304,442	3.0	300,781	2.5	3,661	1.2
予 備 費	8,000	0.1	8,000	0.1	0	0.0
歳 出 合 計	9,990,000	100.0	12,220,000	100.0	△ 2,230,000	△ 18.2

ウ 普通建設事業費および補助費等の概要

令和8年度当初予算の主な事業等（1億円以上）については、次のとおりです。

(7) 普通建設事業費 7億9,314万6千円

主な普通建設事業

中心核整備事業（交流・文教ゾーン造成工事）	427,017千円
運動公園管理運営事業（総合運動公園施設整備(改修)工事）	130,000千円

(4) 補助費等 15億1,821万2千円

主な負担金、補助及び交付金

下水道事業補助金	220,000千円
東近江行政組合消防負担金	215,990千円
中部清掃組合負担金	143,540千円
後期高齢者医療負担金	141,137千円

4 特別会計

特別会計は、特定の事業の施行、その他特定の歳入をもって運用するものなど他の歳入歳出と区分して経理する必要があるものについて、一般会計と別に設置し経理している会計です。

本年度の特別会計予算は、第8表のとおり総額で25億5,054万円となっており、前年度に比べて4,263万円、1.7%の増となっています。

第8表 令和7年度・令和8年度特別会計予算（当初予算の比較）

（単位：千円）

会 計 別	令和8年度 当初予算額 (A)	令和7年度 当初予算額 (B)	比 較		
			増 減 額 (A)-(B)	増 減 率 (%)	
国民健康保険事業 特別会計（事業勘定）	1,199,700	1,215,800	△16,100	△1.3	
国民健康保険事業 特別会計（施設勘定）	医 科	5,800	3,100	2,700	87.1
	歯 科	80,600	61,000	19,600	32.1
学校給食事業特別会計	63,200	67,600	△4,400	△6.5	
介護保険特別会計	992,700	992,400	300	0.0	
後期高齢者医療特別会計	202,200	168,000	34,200	20.4	
土地取得特別会計	6,340	10	6,330	63,300.0	
計	2,550,540	2,507,910	42,630	1.7	

第2 令和7年度予算下半期の補正状況について

1 一般会計

令和7年度予算は、当初予算編成後、6月定例会および9月定例会においてそれぞれ補正を行い、令和7年9月30日現在で123億7,619万7千円となったところです。その後、町政全般にわたって緊急に措置を要する事項についての予算措置が必要となり、第9表のとおり最終予算額は148億4,906万7千円となり、前年度最終予算額に比べて31.4%の増となりました。なお、歳出予算を性質別に分類しますと第10表のとおりです。

第9表 令和7年度一般会計下半期の歳入歳出予算の補正状況

(1)歳入

(単位：千円)

款 別	9月定例会 補正後予算額	11月臨時会 補正予算額	12月定例会 補正予算額	1月臨時会 補正予算額	2月臨時会 補正予算額	3月定例会 補正予算額	令和7年度 最終予算額
町 税	3,255,213					90,000	3,345,213
地方譲与税	45,626						45,626
利子割交付金	1,000					1,721	2,721
配当割交付金	7,500						7,500
株式等譲渡所得割交付金	9,000						9,000
地方消費税交付金	350,000						350,000
法人事業税交付金	70,000						70,000
ゴルフ場利用税交付金	16,000						16,000
自動車税環境性能割 交付金	8,000						8,000
地方特例交付金	10,000						10,000
地方交付税	513,828				120,608		634,436
交通安全対策 特別交付金	2,050						2,050
分担金及び負担金	37,680					2,912	40,592
使用料及び手数料	19,609		771			495	20,875
国庫支出金	1,550,671		9,602	124,852	206,731	31,660	1,923,516
県支出金	924,228		29,515	12,086	19,000	△87,720	897,109
財産収入	78,846		5,230			13,918	97,994
寄附金	1,001,001	400,000	400,000		450,000		2,251,001
繰入金	1,889,066		237,521	22,510	△39,018	△198,181	1,911,898
繰越金	20,000	232,898	98,720				351,618
諸収入	100,279		544			△20,655	80,168
町債	2,466,600		17,700		397,500	△108,050	2,773,750
計	12,376,197	632,898	799,603	159,448	1,154,821	△273,900	14,849,067

(2)歳出

(単位：千円)

款 別	9月定例会 補正後予算額	11月臨時会 補正予算額	12月定例会 補正予算額	1月臨時会 補正予算額	2月臨時会 補正予算額	3月定例会 補正予算額	令和7年度 最終予算額
議会費	78,957		△254			△27	78,676
総務費	2,036,279	232,898	270,593	12,086	264,621	△106,943	2,709,534
民生費	2,459,032		51,648	35,814		△60,682	2,485,812
衛生費	526,148		△19,777			△13,313	493,058
労働費	13,050					△448	12,602
農林水産業費	402,413		13,171		23,345	△10,974	427,955
商工費	76,004		△1,161	111,548		△361	186,030
土木費	793,612		10,991		38,090	△53,124	789,569
消防費	304,282		△2,165		6,534	24,685	333,336
教育費	4,258,827		16,327		362,757	△63,478	4,574,433
公債費	399,056					△3,520	395,536
諸支出金	1,019,297	400,000	460,230		459,474	14,285	2,353,286
災害復旧費	1,240						1,240
予備費	8,000						8,000
計	12,376,197	632,898	799,603	159,448	1,154,821	△273,900	14,849,067

第 10 表 令和 7 年度一般会計性質別歳出予算の補正状況

(単位：千円)

区 分	9 月定例会 補正後予算額	11 月臨時会 補正予算額	12 月定例会 補正予算額	1 月臨時会 補正予算額	2 月臨時会 補正予算額	3 月定例会 補正予算額	合 計 令和 7 年度 最終予算額
人 件 費	1,831,079		△6,229	5,977		△16,470	1,814,357
物 件 費	2,228,642	232,898	254,179	120,501	309,869	△90,861	3,055,228
維 持 補 修 費	19,530		1,442			438	21,410
扶 助 費	1,144,984		36,818	32,920		△11,997	1,202,725
補 助 費 等	1,727,783		39,849	50	845	△62,145	1,706,382
普 通 建 設 事 業 費	3,694,991		13,190		384,633	△89,197	4,003,617
公 債 費	399,056					△3,520	395,536
積 立 金	1,019,297	400,000	460,230		459,474	14,285	2,353,286
投 資 及 び 出 資 金							0
貸 付 金	290						290
繰 出 金	301,305		124			△14,433	286,996
予 備 費	8,000						8,000
災 害 復 旧 費	1,240						1,240
計	12,376,197	632,898	799,603	159,448	1,154,821	△ 273,900	14,849,067

2 特別会計

特別会計については、令和 7 年 9 月 30 日現在、総額で 25 億 4,132 万 7 千円としておりましたが、その後、各事業会計の運営状況において予算措置が必要となり、第 11 表のとおり最終予算額は 25 億 1,214 万 7 千円となり、前年度最終予算額に比べて 12.6%の減となりました。

第 11 表 令和 7 年度特別会計下半期の歳入歳出予算の補正状況

(単位：千円)

会 計 別	9 月定例会 補正後予算額	12 月定例会 補正予算額	3 月定例会 補正予算額	合 計 令和 7 年度 最終予算額
国 民 健 康 保 険 事 業 特 別 会 計 (事 業 勘 定)	1,241,768	504	△36,666	1,205,606
国 民 健 康 保 険 医 科 事 業 特 別 会 計 (施 設 勘 定)	3,100		△41	3,059
	歯 科	61,239	1,380	3,627
学 校 給 食 事 業 特 別 会 計	67,600	91	213	67,904
介 護 保 険 特 別 会 計	998,290	893	△12,623	986,560
後 期 高 齢 者 医 療 特 別 会 計	169,320	120	13,322	182,762
土 地 取 得 特 別 会 計	10			10
計	2,541,327	2,988	△32,168	2,512,147

第3 令和7年度予算の執行状況について

令和7年度予算の収入および支出の状況は、第12表のとおりです。

第12表 令和7年度予算執行状況（令和8年3月31日時点）

1 一般会計

(1)歳入

(単位：千円)

款 別	予 算 現 額			収 入 済 額 (B)	予 算 に 比 ず る 増 減 額 (B)-(A)	(B)/(A) (%)
	予 算 額	繰 越 事 業 費 財 源 充 当 額	計 (A)			
町 税	3,345,213		3,345,213	3,399,474	54,261	101.6
地 方 譲 与 税	45,626		45,626	48,346	2,720	106.0
利 子 割 交 付 金	2,721		2,721	2,938	217	108.0
配 当 割 交 付 金	7,500		7,500	15,330	7,830	204.4
株 式 等 譲 渡 所 得 割 交 付 金	9,000		9,000	22,708	13,708	252.3
地 方 消 費 税 交 付 金	350,000		350,000	411,239	61,239	117.5
法 人 事 業 税 交 付 金	70,000		70,000	80,172	10,172	114.5
ゴ ル フ 場 利 用 税 交 付 金	16,000		16,000	15,570	△430	97.3
自 動 車 税 環 境 性 能 割 交 付 金	8,000		8,000	8,071	71	100.9
地 方 特 例 交 付 金	10,000		10,000	8,483	△1,517	84.8
地 方 交 付 税	634,436		634,436	670,547	36,111	105.7
交 通 安 全 対 策 特 別 交 付 金	2,050		2,050	993	△1,057	48.4
分 担 金 及 び 負 担 金	40,592	1,264	41,856	41,655	△201	99.5
使 用 料 及 び 手 数 料	20,875		20,875	20,630	△245	98.8
国 庫 支 出 金	1,923,516	198,473	2,121,989	1,214,449	△907,540	57.2
県 支 出 金	897,109	11,030	908,139	853,997	△54,142	94.0
財 産 収 入	97,994		97,994	75,186	△22,808	76.7
寄 附 金	2,251,001		2,251,001	2,232,340	△18,661	99.2
繰 入 金	1,911,898	103,500	2,015,398	2,127,972	112,574	105.6
繰 越 金	351,618	145,404	497,022	497,023	1	100.0
諸 収 入	80,168		80,168	110,023	29,855	137.2
町 債	2,773,750	803,400	3,577,150	1,704,600	△1,872,550	47.7
計	14,849,067	1,263,071	16,112,138	13,561,746	△2,550,392	84.2

(2)歳出

(単位：千円)

款 別	予 算 現 額				支 出 済 額 (B)	支 出 未 済 額 (A)-(B)	(B)/(A) (%)
	予 算 額	前 年 度 繰 越 事 業 費	予 備 費 充 当	計 (A)			
議 会 費	78,676			78,676	77,679	997	98.7
総 務 費	2,709,838	318,195	304	3,028,337	2,759,984	268,353	91.1
民 生 費	2,485,812	7,391		2,493,203	2,343,236	149,967	94.0
衛 生 費	493,058	7,917		500,975	473,487	27,488	94.5
労 働 費	12,602			12,602	12,556	46	99.6
農 林 水 産 業 費	427,985	14,846	30	442,861	394,670	48,191	89.1
商 工 費	186,030			186,030	73,978	112,052	39.8
土 木 費	789,569	81,641		871,210	783,801	87,409	90.0
消 防 費	334,978	56,875	1,642	393,495	337,878	55,617	85.9
教 育 費	4,574,433	776,206		5,350,639	2,943,151	2,407,488	55.0
公 債 費	395,536			395,536	395,370	166	100.0
諸 支 出 金	2,353,356		70	2,353,426	2,310,593	42,833	98.2
災 害 復 旧 費	1,240			1,240	293	947	23.6
予 備 費	5,954		△2,046	3,908	0	3,908	0.0
計	14,849,067	1,263,071	0	16,112,138	12,906,676	3,205,462	80.1

2 特別会計

(単位：千円)

会 計 別	予 算 現 額	収 入 済 額	支 出 済 額	差 引	収 入 率	支 出 率	
	(A)	(B)	(C)	(B)-(C)	(B)/(A) (%)	(C)/(A) (%)	
国民健康保険事業特別会計 (事業勘定)	1,205,606	1,073,156	1,058,111	15,045	89.0	87.8	
国民健康保険事業 特別会計(施設勘定)	医 科	3,059	2,730	2,730	0	89.2	89.2
	歯 科	66,246	57,637	57,466	171	87.0	86.7
学校給食事業特別会計	67,904	67,853	67,351	502	99.9	99.2	
介護保険特別会計	986,560	976,603	936,603	40,000	99.0	94.9	
後期高齢者医療特別会計	182,762	183,219	182,526	693	100.3	99.9	
土地取得特別会計	10	10	5	5	100.0	50.0	
計	2,512,147	2,361,208	2,304,792	56,416	94.0	91.7	

第4 町債、一時借入金および基金の状況について

1 町債

町が行う農林、土木施設や学校、体育文化施設等の大規模な恒久的公共施設の建設または農林、土木施設の災害復旧事業など将来にわたり住民の福祉のために利用されるこれらの事業に要する経費については、一時的に多額の資金が必要となるため、その財源として後年度にわたって地域住民が等しく経費を分担する観点から、制度として町債を発行して資金を調達しその財源とすることが認められています。

町では、これらの事業完了後における効果や国の地方債計画あるいは後年度における財政負担等を十分考慮しながら、町議会の議決や県の同意等を受けて町債を発行し、これらの事業の円滑な実施を図るとともに、行政の効率的な運営に努めています。

2 一時借入金および基金繰替運用

一時借入金は、年間予算の執行に当たって支払資金が一時的に不足する場合に、短期の資金調達を目的として借り入れるものです。本町では、金融機関等からの一時借入れまたは基金からの繰替運用により対応しています。この一時借入金は、これを行った年度中に返済しなければならぬ債務で、あらかじめ町議会の議決を得た最高限度額の範囲内で一時的に借入れを行っています。なお、令和7年度下半期の借入状況は、次のとおりです。

(1) 一般会計（借入限度額 30億円）

(単位：円)

借入先	借入金額	借入期間
教育厚生施設等整備基金	300,000,000	令和7年10月29日 ~ 令和8年3月24日
教育厚生施設等整備基金	200,000,000	令和7年10月29日 ~ 令和8年3月24日
財政調整基金	300,000,000	令和7年10月29日 ~ 令和8年3月24日
財政調整基金	300,000,000	令和7年11月28日 ~ 令和8年3月24日

(2) 国民健康保険事業特別会計（事業勘定）（借入限度額 1億円）

下半期の借入れはいたしておりません。

(3) 国民健康保険事業特別会計（施設勘定）（借入限度額 5千万円）

下半期の借入れはいたしておりません。

(4) 介護保険特別会計（借入限度額 4千万円）

下半期の借入れはいたしておりません。

第 13 表 町債の現在高状況

(単位：千円)

目的別	令和7年 9月30日現在 現在高(A)	令和7年10月1日 ～令和8年3月31日増減		令和8年 3月31日現在 現在高 (A) - (B) + (C)	令和7年度末 現在高見込額 (出納整理期 間中の借入予 定額を含む)
		元金償還額(B)	借入額(C)		
* 一般会計					
1 普通債	4,315,862	26,698	636,900	4,926,064	5,993,764
(1) 総務	75,810	2,867	0	72,943	82,643
(2) 土木	843,844	13,001	36,400	867,243	915,543
(3) 農林水産	206,821	474	1,800	208,147	213,747
(4) 商工	0	0	0	0	0
(5) 教育	223,574	1,023	14,300	236,851	242,451
(6) 庁舎	462,100	0	0	462,100	462,100
(7) 消防	537,996	2,725	17,300	552,571	554,771
(8) 都市計画	433,564	4,452	0	429,112	461,112
(9) 衛生	59,653	1,418	0	58,235	58,235
(10) 民生	19,400	738	0	18,662	138,762
(11) 中心核	1,453,100	0	567,100	2,020,200	2,864,400
2 災害復旧費	1,063	212	0	851	851
(1) 土木	1,063	212	0	851	851
(2) 火災	0	0	0	0	0
3 その他	2,058,933	83,472	0	1,975,461	1,975,461
(1) 減収補てん債	689,258	4,378	0	684,880	684,880
(2) 臨時地方道整備事業債	10,714	3,314	0	7,400	7,400
(3) 町民税等減税補てん債	4,038	2,157	0	1,881	1,881
(4) 臨時税収補てん債	0	0	0	0	0
(5) 臨時財政対策債	1,354,923	73,623	0	1,281,300	1,281,300
計	6,375,858	110,382	636,900	6,902,376	7,970,076
* 特別会計					
1 国民健康保険事業(施設)	373,940	0	0	373,940	373,940
2 土地取得事業	345,500	0	0	345,500	345,500
計	719,440	0	0	719,440	719,440
合計	7,095,298	110,382	636,900	7,621,816	8,689,516

3 基金

基金の状況については、第14表のとおりです。

第14表 基金の状況

(単位:円)

基金名	令和6年度末 現在高	令和7年度中 積立額 ※	令和7年度中 取崩し額 ※	令和7年度末 現在高見込額
用品等調達基金	3,000,000	0	0	3,000,000
財政調整基金	911,466,686	2,217,914	608,723,000	304,961,600
減債基金	240,116,479	9,963,289	0	250,079,768
土地開発基金	145,283,809	290,303	0	145,574,112
教育厚生施設等整備基金	546,115,458	1,364,676	55,927,000	491,553,134
地域づくり特別基金	2,145,786	1,332	0	2,147,118
地域福祉基金	180,581,364	0	0	180,581,364
ふるさと水と土保全基金	10,000,000	0	0	10,000,000
国民健康保険事業財政調整基金	96,964,342	212,825	32,390,000	64,787,167
国民健康保険事業(医科)財政調整基金	0	0	0	0
国民健康保険事業(歯科)財政調整基金	48,714,738	101,756	0	48,816,494
介護保険給付費準備基金	170,780,903	318,190	0	171,099,093
未来につなぐふるさと交竜基金	1,163,422,059	2,233,160,997	1,161,660,100	2,234,922,956
公共施設維持管理基金	86,964,236	60,400,040	0	147,364,276
竜王町立竜王小学校改築基金	296,628,125	748,801	297,376,000	926
再生可能エネルギー等導入促進基金	12,331,907	409,634	0	12,741,541
災害対策基金	56,060,271	104,867	0	56,165,138
滋賀竜王工業団地維持管理基金	201,040,060	423,008	0	201,463,068
竜王町森林環境譲与税基金	1,763,071	1,508,269	0	3,271,340
合計	4,173,379,294	2,311,225,901	2,156,076,100	4,328,529,095

※出納整理期間中の積立ておよび取崩しを含む