

# 財 政 事 情

(令和 7 年 1 2 月 2 3 日)

竜 王 町

## 一般会計および特別会計の財政事情

# 令和6年度決算の概要について

## 第1 一般会計の決算状況

### 1 決算の規模等

令和6年度の一般会計の決算額は、歳入が112億1,730万3千円、歳出107億2,028万円となり、歳入歳出差引額は4億9,702万3千円となりました。このうち令和7年度に繰り越した事業に要する財源1億4,540万4千円を差し引くと、実質収支は3億5,161万9千円の黒字となっています。

令和6年度の我が国の経済は、名目GDPが600兆円、設備投資が100兆円をそれぞれ超え、賃金も33年ぶりの高い賃上げ率が実現するなど、成長と分配の好循環が動き始めています。こうした前向きな動きを、国民一人一人が実際の賃金・所得の増加という形で手取りが増え、豊かさが実感できるよう施策を講じられたところです。

県内においては、個人消費は、物価高の影響はみられるものの、緩やかに持ち直しつつあり、生産活動は、生産用機械や化学といった業種が引き続き高水準で推移していることから緩やかに持ち直しており、また、雇用情勢は、新規求人数について前年を下回る水準となるものの、持ち直しつつあります。先行きについては、雇用・所得環境が改善する下で、各種政策の効果もあって、緩やかに持ち直していくことが期待されます。ただし、欧米における高い金利水準の継続や中国における不動産市場の停滞の継続に伴う影響など、海外景気の下振れが景気の下押しリスクとなっています。また、物価上昇等の影響に十分注意する必要があるところです。

このような状況の中、令和6年度については、「明るく元気で活力あふれる強いまち竜王町」、「次世代に誇れるまち竜王町」づくりを柱とし、第六次総合計画で定めた10年後のあるべき姿「若者も暮らしたい 希望かなえる 輝竜の郷 ～心弾む 新時代へのチャレンジ～」を実現するため、限られた財源の中でも、これまでのまちづくりの取組および重点施策プロジェクトの取組を継続しつつ、中心核整備を最優先事項として推進しました。主な事業として、竜王町コンパクトシティ化構想に基づく中心核整備について、先導的事业である「交流・文教ゾーン」の整備を進めるため、事業地造成・新設道路工事を行うとともに、令和6年10月には竜王小学校の建設工事に着工しました。また、窓口のワンストップ化、バリアフリー化および災害時対応のため、総合庁舎1階の改修を行いました。加えて、妊婦・子育て世帯が安心して出産・子育てができる環境の整備を進めるため、伴走型相談支援および経済的支援を行うとともに、引き続き、小・中学生の医療費無償化を行いました。物価高騰等の対策としては、地方創生臨時交付金を活用して定額減税を実施し、併せて定額減税しきれない方への調整給付金事業を行うとともに、電力・ガス・食料品等価格高騰緊急支援給付金を活用して、住民税非課税世帯に対する現金給付を実施しました。

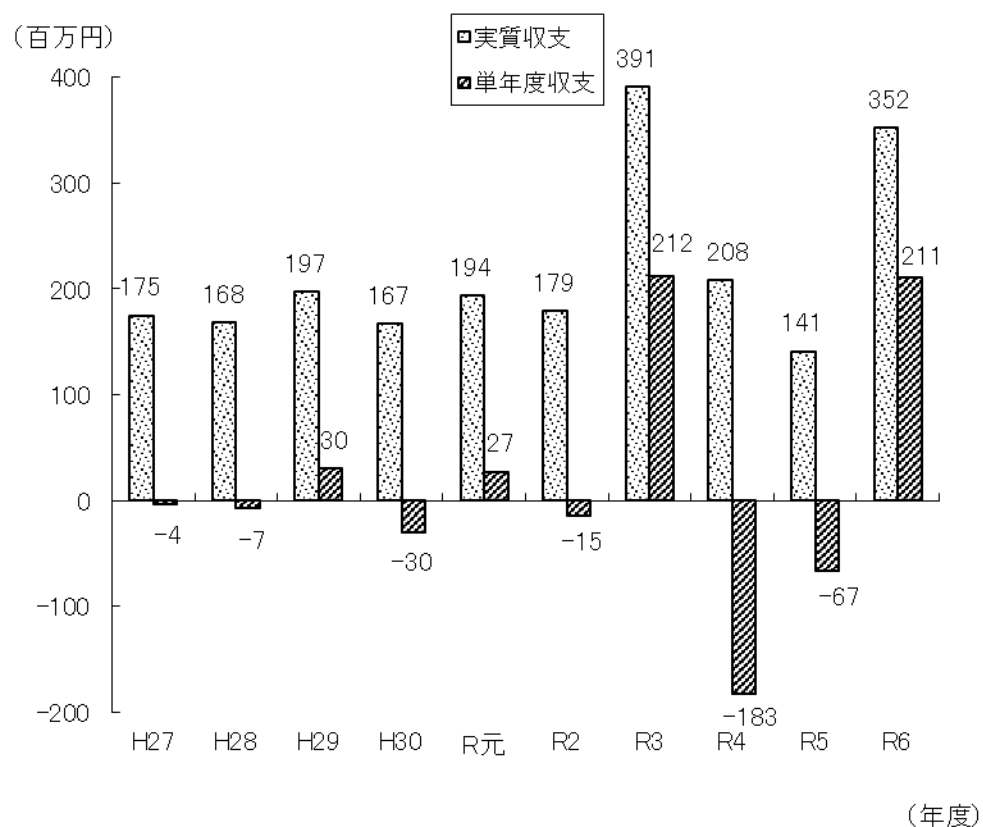
歳入においては、町税について、個人町民税および法人町民税が減少等したことにより、2億9,377万9,516円減少しました。これに伴い、普通交付税が9,753万6,000円交付されました。また、ふるさと納税については、15億558万4,100円の寄附をいただきました。

歳出においては、普通建設事業費について中心核整備事業に係る土地取得費の減、総合庁舎別館改修工事の減等があったものの、交流・文教ゾーン造成工事の増、竜王小学校建築工事の増等により5億9,101万4千円増加しました。維持補修費については、1,556万4千円で、竜王中学校テニスコート修繕、竜王町農村環境改善センタートイレ修繕等の完了により1,292万2千円減少しています。

第1表 令和6年度一般会計決算の状況

区 分	令和5年度	令和6年度	比較増減
	円	円	円
歳 入 総 額	8,424,232,161	11,217,303,077	2,793,070,916
歳 出 総 額	8,103,980,705	10,720,280,282	2,616,299,577
歳入歳出差引額	320,251,456	497,022,795	176,771,339
翌年度へ繰り越すべき財源	179,555,000	145,404,000	△34,151,000
実 質 収 支	140,696,456	351,618,795	210,922,339
単 年 度 収 支	△66,918,440	210,922,339	277,840,779
積 立 金 ( 財 調 )	379,636	717,586	337,950
繰 上 償 還 金	0	0	0
積立金取崩額(財調)	243,036,000	472,055,000	229,019,000
実質単年度収支	△309,574,804	△260,415,075	49,159,729

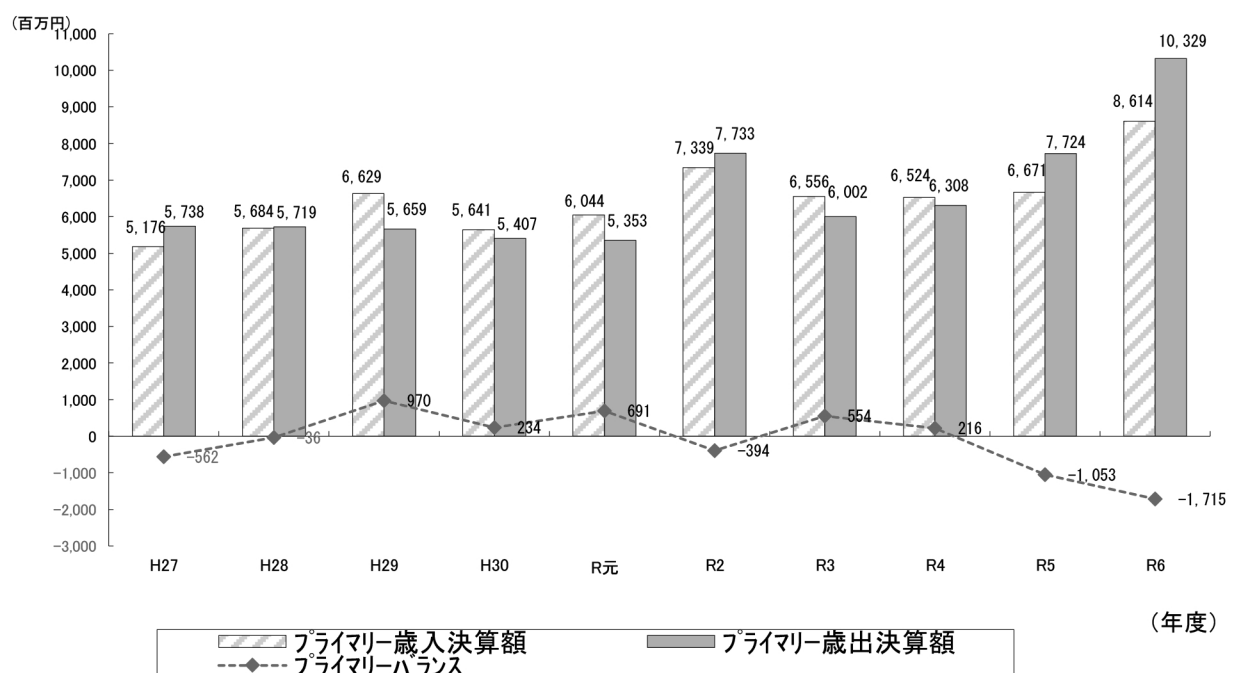
実質収支および単年度収支の推移



過去 10 箇年のプライマリーバランスの推移を見ると、平成 27 年度および平成 28 年度はマイナスとなっていました。平成 29 年度には大幅にプラス改善し、令和 2 年度は大規模な建設事業等により歳出決算額が歳入決算額を超過したことからマイナスとなりました。その後、当該事業等の終了に伴い令和 3 年度および令和 4 年度はプラスとなりましたが、令和 5 年度は町税の減少に加えて、大規模な建設事業等によりマイナスとなり、令和 6 年度においても大規模な建設事業等によりマイナスとなりました。本町においては、税収の年度間変動が大きいことから引き続き社会保障関連経費をはじめとする経常的な行政経費を抑制しつつ、公共施設の総合的かつ計画的な管理を推進することにより普通建設事業を平準化するとともに、各種基金の充実や活用について取り組み、安定的な財政運営の実現に努めていきます。

なお、プライマリーバランスがプラスであれば、町債の元利償還金、積立金等を除く全ての歳出が町債の発行に頼らない歳入で賄えていることとなり、マイナスであれば町税等による負担以上の行政サービスを受けていることになり、このことは、将来世代に負担を送っている状態といえます。

## プライマリーバランスの推移



※プライマリー歳入決算額とは、当該年度の歳入決算額から繰越額、町債発行額および基金取崩額を控除した額です。

※プライマリー歳出決算額とは、当該年度の歳出決算額から町債元利償還額および基金積立金を控除した額です。

※プライマリーバランスとは、プライマリー歳入決算額とプライマリー歳出決算額の差です。

## 2 歳入歳出決算

### (1) 歳入

令和 6 年度の歳入決算状況は、第 2 表のとおりで、その総額は 112 億 1,730 万 3 千円となり、令和 5 年度と比べて 27 億 9,307 万 1 千円の増となっております。予算額に対しましては 90.8%で 11 億 3,891 万 7 千円の減となっております。次に自主財源と依存財源の構成状況をみますと、第 3 表のとおり、歳入総額

に占める構成比は自主財源 59.5%（令和 5 年度 63.6%）、依存財源 40.5%（令和 5 年度 36.4%）となっており、全体に占める自主財源の割合は、令和 5 年度に引き続き依存財源を上回った他、自主財源比率においては、寄附金等の増加があったものの、町税の減少や町債の増加影響を受けて 4.1 ポイントの減となっています。

第 2 表 令和 6 年度一般会計歳入決算状況

（単位 千円）

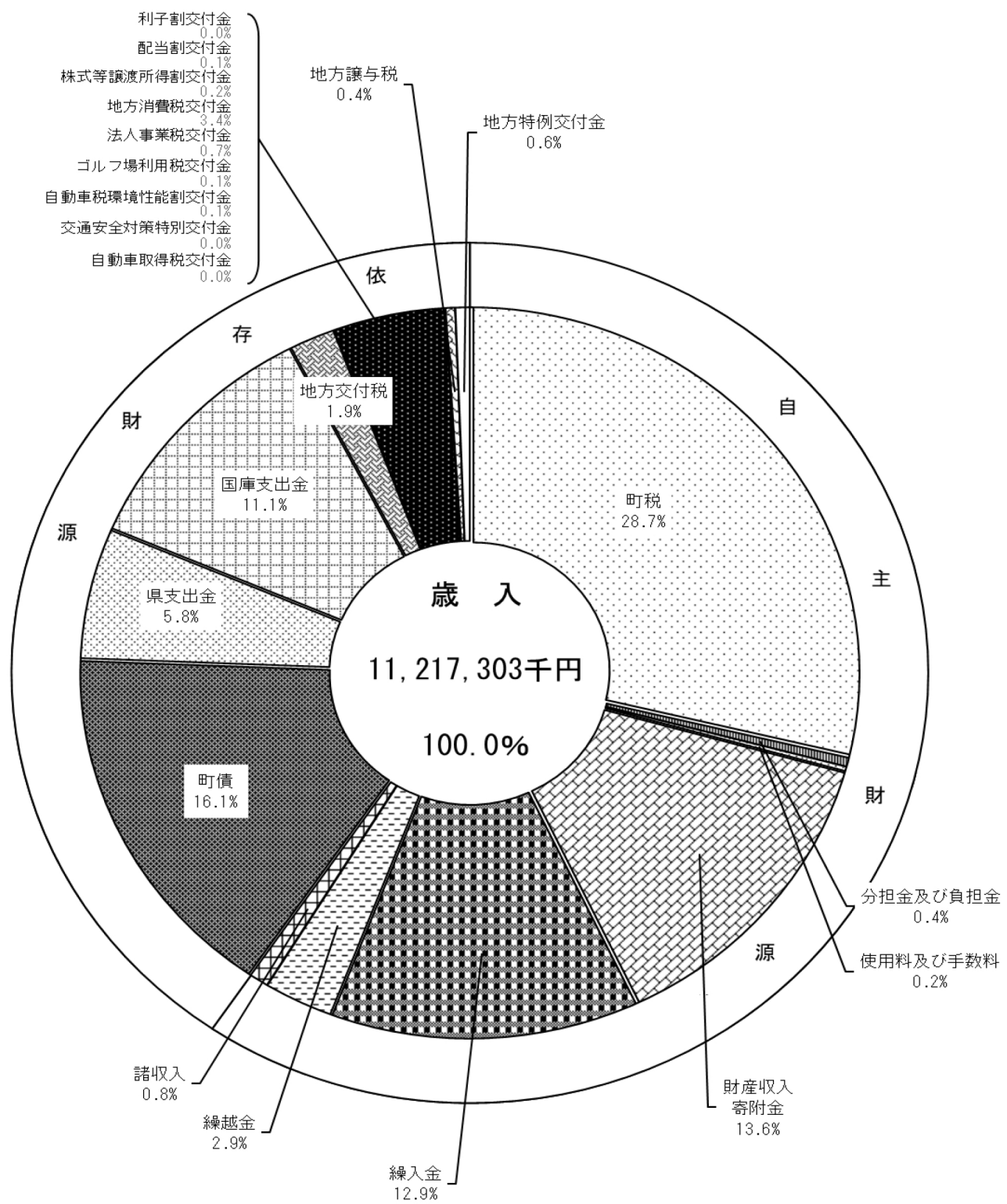
款 別	予 算 現 額 (A)	収 入 済 額 (B)	予 算 に 比 し 増 減 額 (B) - (A)	(B) / (A) (%)
町 税	3,177,460	3,224,298	46,838	101.5
地 方 譲 与 税	45,626	47,902	2,276	105.0
利 子 割 交 付 金	2,000	917	△1,083	45.9
配 当 割 交 付 金	7,500	15,912	8,412	212.2
株 式 等 譲 渡 所 得 割 交 付 金	9,000	19,600	10,600	217.8
地 方 消 費 税 交 付 金	350,000	380,809	30,809	108.8
法 人 事 業 税 交 付 金	120,000	82,656	△37,344	68.9
ゴ ル フ 場 利 用 税 交 付 金	14,000	16,393	2,393	117.1
自 動 車 税 環 境 性 能 割 交 付 金	8,000	9,237	1,237	115.5
地 方 特 例 交 付 金	63,046	63,355	309	100.5
地 方 交 付 税	180,120	211,215	31,095	117.3
交 通 安 全 対 策 特 別 交 付 金	2,050	1,079	△971	52.6
分 担 金 及 び 負 担 金	46,104	44,598	△1,506	96.7
使 用 料 及 び 手 数 料	18,690	18,751	61	100.3
国 庫 支 出 金	1,417,246	1,231,119	△186,127	86.9
県 支 出 金	675,557	652,856	△22,701	96.6
財 産 収 入	8,470	9,789	1,319	115.6
寄 附 金	1,554,001	1,514,907	△39,094	97.5
繰 入 金	1,560,317	1,451,220	△109,097	93.0
繰 越 金	320,251	320,251	0	100.0
諸 収 入	94,190	89,347	△4,843	94.9
町 債	2,682,592	1,811,092	△871,500	67.5
計	12,356,220	11,217,303	△1,138,917	90.8

第3表 自主財源と依存財源の構成状況

(単位 千円)

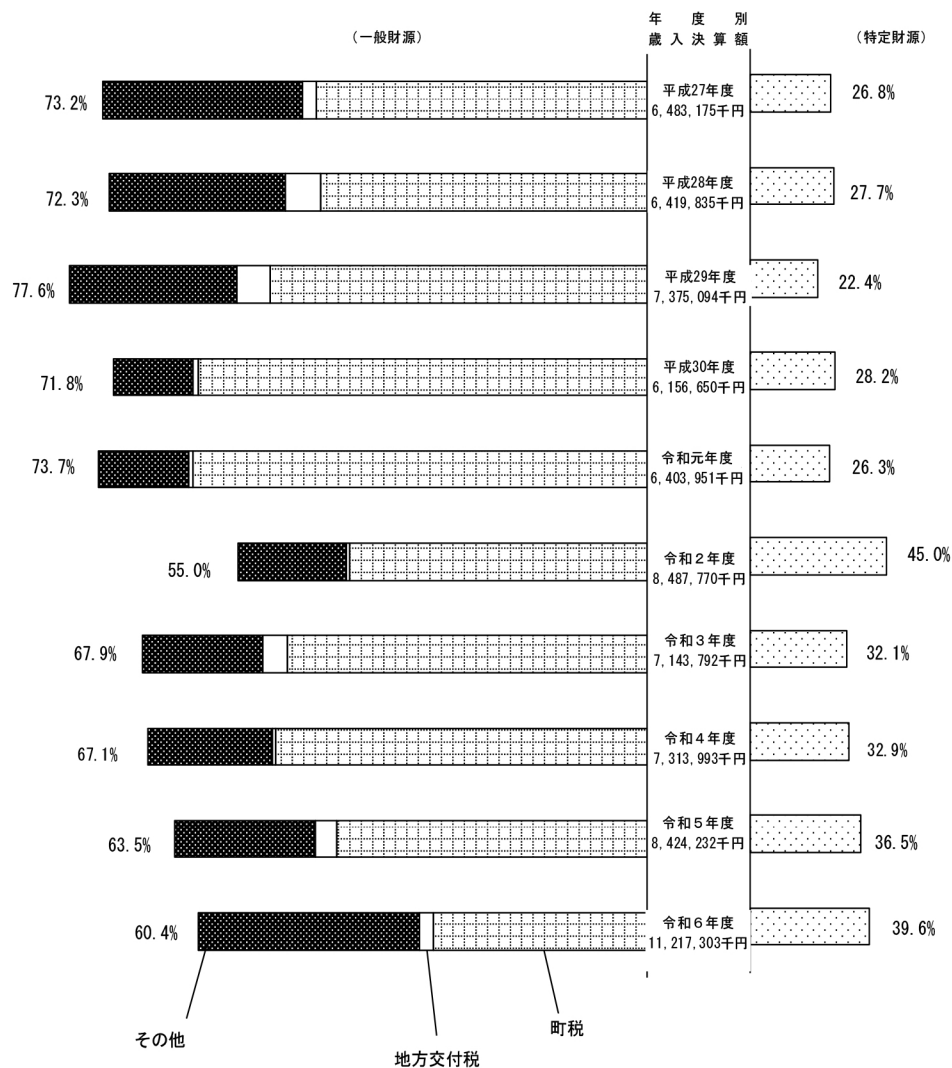
区分	令和5年度		令和6年度		比較	
	決算額	構成比	決算額	構成比	増減額	増減率
自主財源	5,357,017	63.6%	6,673,161	59.5%	1,316,144	24.6%
町税	3,518,077	41.8%	3,224,298	28.7%	△293,779	△8.4%
分担金及び負担金	52,778	0.6%	44,598	0.4%	△8,180	△15.5%
使用料及び手数料	18,464	0.2%	18,751	0.2%	287	1.6%
財産収入	11,214	0.1%	9,789	0.1%	△1,425	△12.7%
寄附金	549,353	6.5%	1,514,907	13.5%	965,554	175.8%
繰入金	494,457	5.9%	1,451,220	12.9%	956,763	193.5%
繰越金	605,308	7.2%	320,251	2.9%	△285,057	△47.1%
諸収入	107,366	1.3%	89,347	0.8%	△18,019	△16.8%
依存財源	3,067,215	36.4%	4,544,142	40.5%	1,476,927	48.2%
地方譲与税	47,935	0.6%	47,902	0.4%	△33	△0.1%
利子割交付金	781	0.0%	917	0.0%	136	17.4%
配当割交付金	11,186	0.1%	15,912	0.1%	4,726	42.2%
株式等譲渡所得割交付金	12,274	0.2%	19,600	0.2%	7,326	59.7%
地方消費税交付金	355,824	4.2%	380,809	3.4%	24,985	7.0%
法人事業税交付金	73,770	0.9%	82,656	0.7%	8,886	12.0%
ゴルフ場利用税交付金	16,261	0.2%	16,393	0.1%	132	0.8%
自動車取得税交付金	727	0.0%	0	0.0%	△727	△100.0%
自動車税環境性能割交付金	8,681	0.1%	9,237	0.1%	556	6.4%
地方特例交付金	9,754	0.1%	63,355	0.6%	53,601	549.5%
地方交付税	235,155	2.8%	211,215	1.9%	△23,940	△10.2%
交通安全対策特別交付金	1,166	0.0%	1,079	0.0%	△87	△7.5%
国庫支出金	821,259	9.8%	1,231,119	11.1%	409,860	49.9%
県支出金	568,029	6.7%	652,856	5.8%	84,827	14.9%
町債	904,413	10.7%	1,811,092	16.1%	906,679	100.3%
合計	8,424,232	100.0%	11,217,303	100.0%	2,793,071	33.2%

歳入（自主財源と依存財源の構成状況）

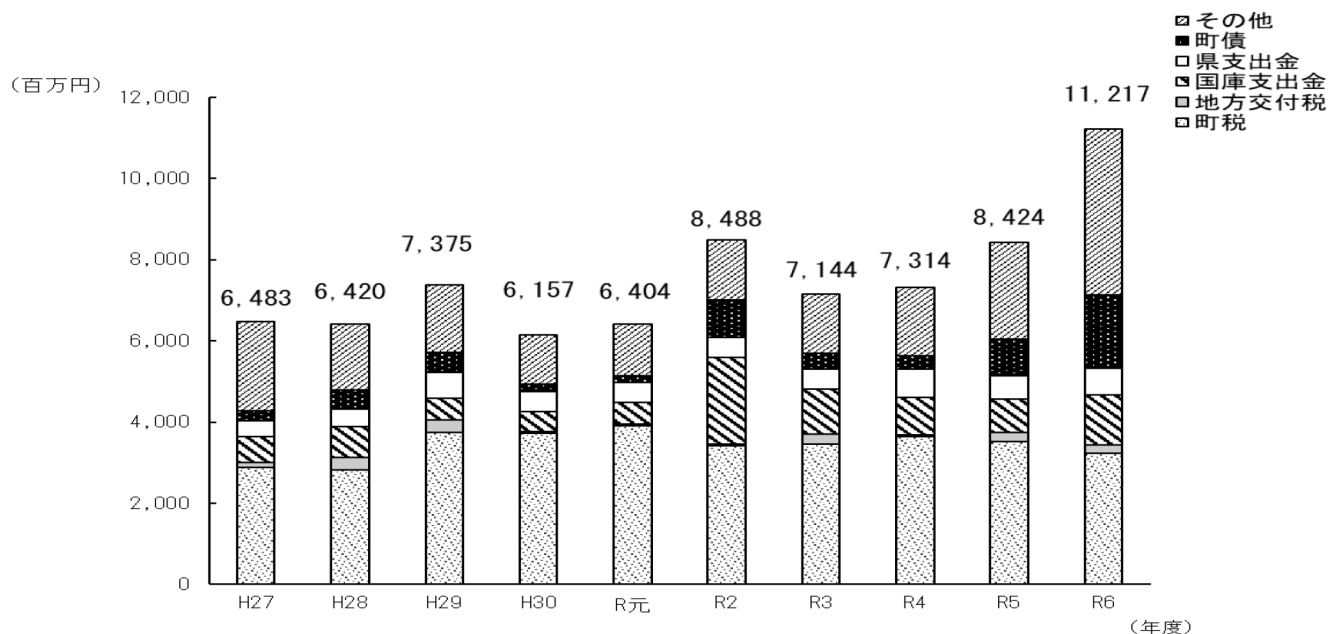




## 一般財源と特定財源の割合の年度別推移



## 一般会計歳入決算額の推移



## (2) 歳出

令和6年度の歳出決算状況は、第4表のとおりで、その総額は107億2,028万円となり、令和5年度に比べて26億1629万9千円の増、予算額に対する執行率は86.8%となっております。

また、年度内に事業が完了しなかった事業12億6,307万1千円について繰越しを行いました。次に、決算の内容を性質別に分類しますと第5表のとおりで、構成比におきましては人件費、公債費などの義務的経費が29.5%、投資的経費が19.6%、その他の経費が50.9%となっています。

第4表 令和6年度一般会計歳出決算状況

(単位 千円)

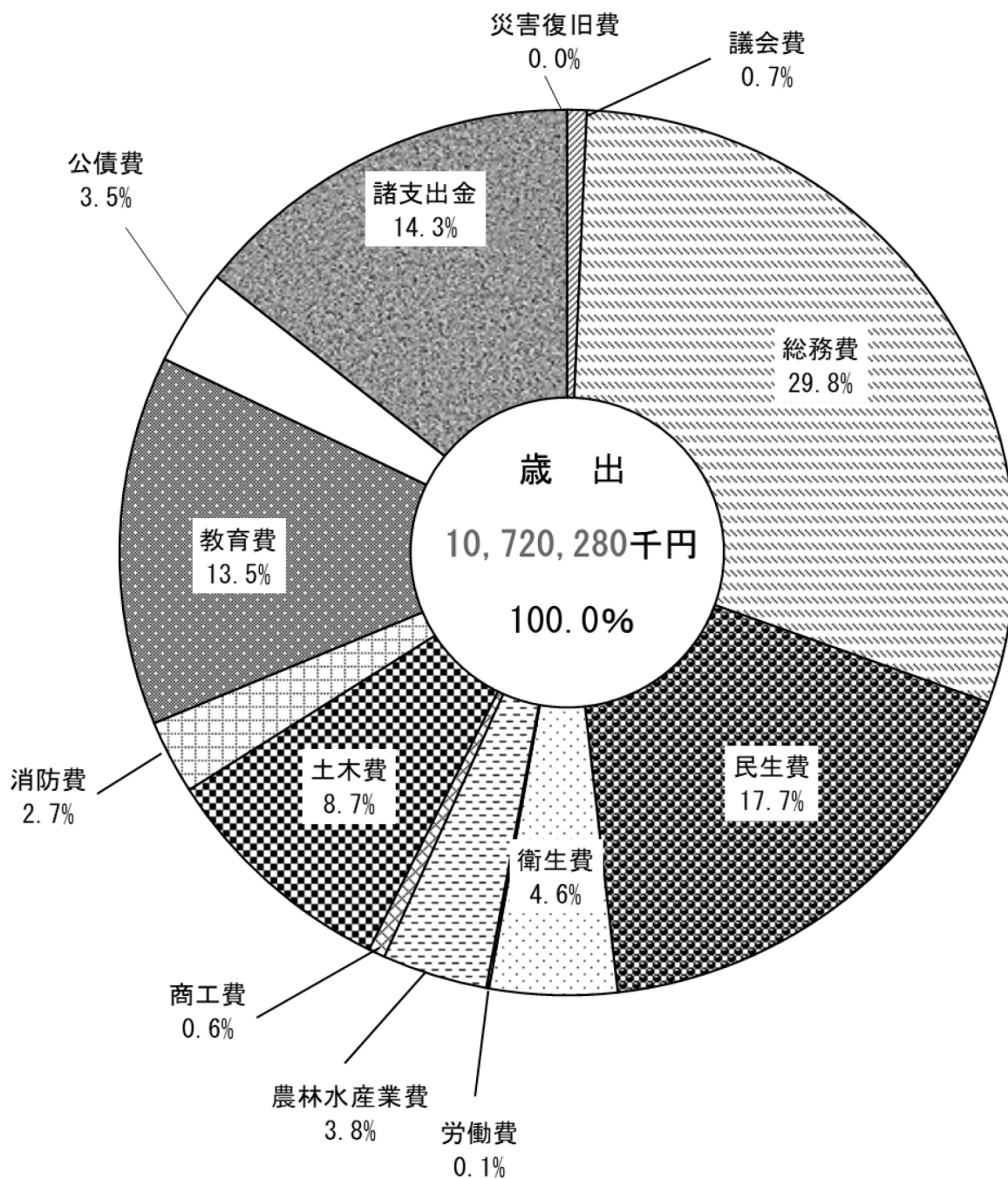
款 別	予 算 現 額 (A)	支 出 済 額 (B)	翌 年 度 繰 越 額 (C)	不 用 額 (A) - (B) - (C)	執 行 率 (B) / (A) (%)
議 会 費	79,343	78,134	0	1,209	98.5
総 務 費	3,690,605	3,190,472	318,195	181,938	86.4
民 生 費	1,948,932	1,893,872	7,391	47,669	97.2
衛 生 費	528,447	495,082	7,917	25,448	93.7
労 働 費	12,197	12,145	0	52	99.6
農林水産業費	429,843	403,825	14,846	11,172	93.9
商 工 費	70,981	69,963	0	1,018	98.6
土 木 費	1,036,492	933,023	81,641	21,828	90.0
消 防 費	353,770	286,482	56,875	10,413	81.0
教 育 費	2,252,788	1,454,039	776,206	22,543	64.5
公 債 費	374,250	374,070	0	180	100.0
諸 支 出 金	1,572,432	1,529,173	0	43,259	97.2
災 害 復 旧 費	1,500	0	0	1,500	0.0
予 備 費	4,640	0	0	4,640	0.0
計	12,356,220	10,720,280	1,263,071	372,869	86.8

第5表 性質別歳出決算状況

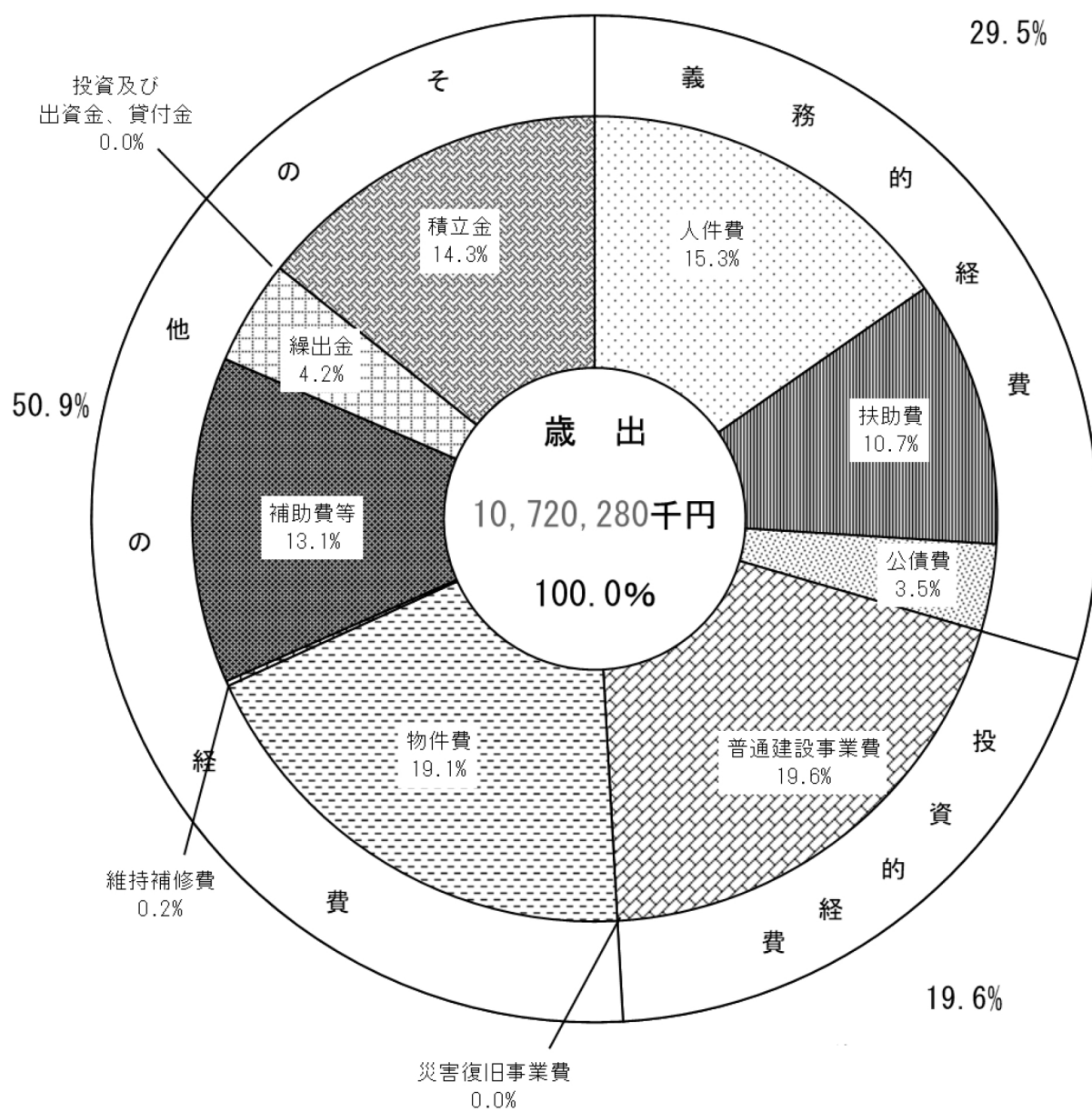
(単位 千円)

	令和5年度		令和6年度		比較	
	決算額	構成比	決算額	構成比	増減額	増減率
義務的経費	2,880,857	35.5%	3,168,190	29.5%	287,333	10.0%
人件費	1,501,354	18.5%	1,642,850	15.3%	141,496	9.4%
扶助費	1,014,000	12.5%	1,151,270	10.7%	137,270	13.5%
公債費	365,503	4.5%	374,070	3.5%	8,567	2.3%
投資的経費	1,508,695	18.6%	2,099,491	19.6%	590,796	39.2%
普通建設事業費	1,508,477	18.6%	2,099,491	19.6%	591,014	39.2%
災害復旧事業費	218	0.0%	0	0.0%	△218	△100.0%
その他の経費	3,714,429	45.9%	5,452,599	50.9%	1,738,170	46.8%
物件費	1,407,661	17.4%	2,046,202	19.1%	638,541	45.4%
維持補修費	28,486	0.4%	15,564	0.2%	△12,922	△45.4%
補助費等	1,306,703	16.1%	1,408,126	13.1%	101,423	7.8%
積立金	563,475	7.0%	1,529,145	14.3%	965,670	171.4%
投資及び出資金	0	0.0%	0	0.0%	0	0.0%
貸付金	1,000	0.0%	0	0.0%	△1,000	△100.0%
繰出金	407,104	5.0%	453,562	4.2%	46,458	11.4%
前年度繰上充用金	0	0.0%	0	0.0%	0	0.0%
合計	8,103,981	100.0%	10,720,280	100.0%	2,616,299	32.3%

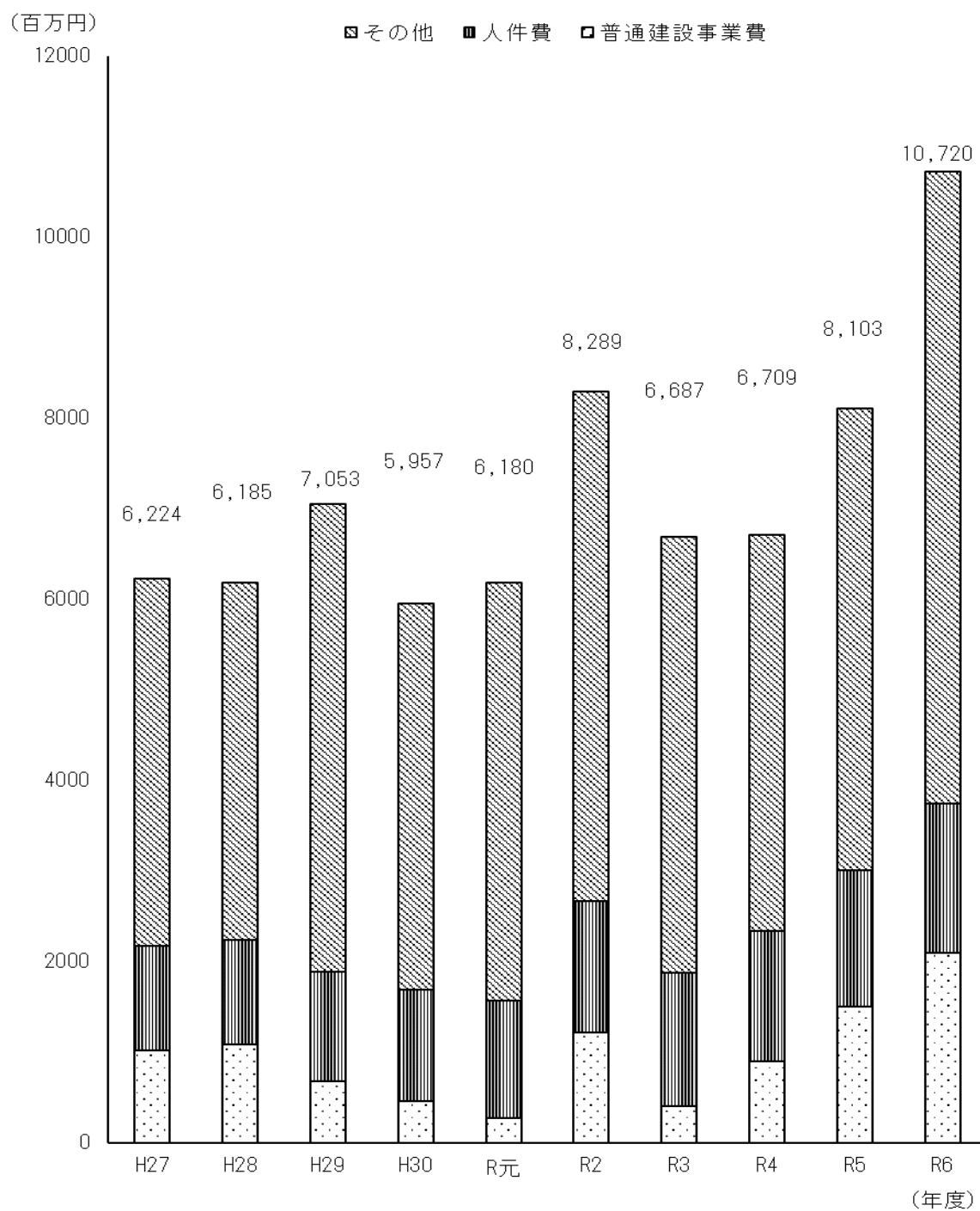
歳出（目的別）



歳出（性質別）



## 一般会計歳出決算額の推移



## 第2 特別会計の決算状況

令和6年度における特別会計の歳入歳出決算状況は、第6表のとおりで、歳入総額 23 億 4,146 万 9 千円、歳出総額 23 億 1,604 万 3 千円で、歳入歳出差引額は 2,542 万 6 千円となっております。

いずれも会計の設置目的に応じてそれぞれ事業の促進を図ったものです。

第6表 令和6年度特別会計歳入歳出決算状況

(単位 千円)

会 計 別	予 算 現 額 (A)	収 入 済 額 (B)	支 出 済 額 (C)	歳 入 歳 出 差 引 残 額 (B) - (C)	(B) / (A) (%)	(C) / (A) (%)
国 民 健 康 保 険 事 業 特 別 会 計 ( 事 業 勘 定 )	1,195,098	1,064,168	1,049,348	14,820	89.0	87.8
国 民 健 康 保 険 事 業 特 別 会 計 ( 施 設 勘 定 )						
医 科	8,677	2,778	2,778	0	32.0	32.0
歯 科	64,879	58,534	54,754	3,780	90.2	84.4
学 校 給 食 事 業 特 別 会 計	61,537	61,381	61,136	245	99.7	99.3
介 護 保 険 特 別 会 計	1,027,732	986,390	980,951	5,439	96.0	95.4
後 期 高 齢 者 医 療 特 別 会 計	169,798	168,218	167,076	1,142	99.1	98.4
計	2,527,721	2,341,469	2,316,043	25,426	92.6	91.6

## 第3 令和7年度予算上半期の補正状況について

### 1 一般会計

令和7年度の一般会計の歳入歳出当初予算総額は、122 億 2 千万円となっておりますが、6 月定例会、および9 月定例会において総額 1 億 5,619 万 7 千円の追加補正をしましたので、現計予算額は 123 億 7,619 万 7 千円で、令和6年度最終予算額 (123 億 5,622 万円) に対して 0.2%の増となっております。

これらの歳入歳出予算それぞれの構成状況は、第7表および第8表のとおりです。

第7表 令和7年度一般会計歳入予算の補正状況（令和7年9月30日現在）

（単位 千円）

款 別	当 初 予 算 額	6 月 定 例 会 補正予算額	9 月 定 例 会 補正予算額	合 計	
				予 算 額	構 成 比 ( % )
町 税	3,255,213			3,255,213	26.3
地 方 譲 与 税	45,626			45,626	0.3
利 子 割 交 付 金	1,000			1,000	0.0
配 当 割 交 付 金	7,500			7,500	0.1
株式等譲渡所得割交付金	9,000			9,000	0.1
地 方 消 費 税 交 付 金	350,000			350,000	2.8
法 人 事 業 税 交 付 金	70,000			70,000	0.6
ゴルフ場利用税交付金	16,000			16,000	0.1
自 動 車 税 環 境 性 能 割 交 付 金	8,000			8,000	0.1
地 方 特 例 交 付 金	10,000			10,000	0.1
地 方 交 付 税	200,000		313,828	513,828	4.2
交通安全対策特別交付金	2,050			2,050	0.0
分 担 金 及 び 負 担 金	37,680			37,680	0.3
使 用 料 及 び 手 数 料	19,556	53		19,609	0.2
国 庫 支 出 金	1,472,813	68,584	9,274	1,550,671	12.5
県 支 出 金	906,989	4,270	12,969	924,228	7.5
財 産 収 入	23,846		55,000	78,846	0.6
寄 附 金	1,001,001			1,001,001	8.1
繰 入 金	2,219,251	5,768	△ 335,953	1,889,066	15.2
繰 越 金	20,000			20,000	0.2
諸 収 入	98,575	878	826	100,279	0.8
町 債	2,445,900		20,700	2,466,600	19.9
計	12,220,000	79,553	76,644	12,376,197	100.0



第8表 令和7年度一般会計歳出予算の補正状況（令和7年9月30日現在）

1 目的別

（単位 千円）

款 別	当 初 予 算 額	6 月 定 例 会 補正予算額	9 月 定 例 会 補正予算額	合 計	
				予 算 額	構 成 比 ( % )
議 会 費	78,829		128	78,957	0.6
総 務 費	1,953,406	70,818	12,055	2,036,279	16.4
民 生 費	2,429,939	1,129	27,964	2,459,032	19.9
衛 生 費	526,148			526,148	4.3
労 働 費	13,050			13,050	0.1
農 林 水 産 業 費	386,486	4,528	11,399	402,413	3.3
商 工 費	76,004			76,004	0.6
土 木 費	793,612			793,612	6.4
消 防 費	301,191	3,078	13	304,282	2.5
教 育 費	4,233,742		25,085	4,258,827	34.4
公 債 費	399,056			399,056	3.2
諸 支 出 金	1,019,297			1,019,297	8.2
災 害 復 旧 費	1,240			1,240	0.0
予 備 費	8,000			8,000	0.1
計	12,220,000	79,553	76,644	12,376,197	100.0

2 性質別

（単位 千円）

区 分	当 初 予 算 額	6 月 定 例 会 補正予算額	9 月 定 例 会 補正予算額	合 計	
				予 算 額	構 成 比 ( % )
人 件 費	1,815,259			1,815,259	14.6
物 件 費	2,184,375	13,417	32,090	2,229,882	18.0
維 持 補 修 費	15,969	2,200	1,361	19,530	0.2
扶 助 費	1,098,804	62,000		1,160,804	9.4
補 助 費 等	1,718,534	3,408	5,841	1,727,783	14.0
普 通 建 設 事 業 費	3,659,635	△ 1,472	36,828	3,694,991	29.9
公 債 費	399,056			399,056	3.2
積 立 金	1,019,297			1,019,297	8.2
投 資 及 び 出 資 金	0			0	0.0
貸 付 金	290			290	0.0
繰 出 金	300,781		524	301,305	2.4
予 備 費	8,000			8,000	0.1
計	12,220,000	79,553	76,644	12,376,197	100.0

## 2 特別会計

令和7年度の特別会計の歳入歳出当初予算総額は、25億791万円でありましたが、6月定例会および9月定例会において3,341万7千円の追加補正を行いましたので、現計予算額は、25億4,132万7千円となっております。

なお、令和7年度特別会計予算の上半期における補正の状況は、第9表のとおりです。

第9表 令和7年度特別会計予算の補正状況（令和7年9月30日現在）

（単位 千円）

会 計 別		当 初 予 算 額	6 月 定 例 会 補 正 予 算 額	9 月 定 例 会 補 正 予 算 額	合 計
国 民 健 康 保 険 事 業 特 別 会 計 （ 事 業 勘 定 ）		1,215,800	0	25,968	1,241,768
国 民 健 康 保 険 事 業 特 別 会 計 （ 施 設 勘 定 ）	医 科	3,100	0	0	3,100
	歯 科	61,000	0	239	61,239
学 校 給 食 事 業 特 別 会 計		67,600	0	0	67,600
介 護 保 険 特 別 会 計		992,400	0	5,890	998,290
後 期 高 齢 者 医 療 特 別 会 計		168,000	0	1,320	169,320
土 地 取 得 特 別 会 計		10	0	0	10
計		2,507,910	0	33,417	2,541,327

#### 第4 令和7年度予算上半期の執行状況について

令和7年度の上半期（4月1日～9月30日）における収入および支出の状況は、第10表のとおりです。

第10表 令和7年度予算執行状況（令和7年9月30日現在）

##### 1 一般会計

##### (1) 歳入

(単位 千円)

款 別	予 算 現 額			収 入 済 額 (B)	予 算 に 比 ず る 増 減 額 (B) - (A)	(B) / (A) (%)
	予 算 額	繰越事業費 財源充当額	計 (A)			
町 税	3,255,213		3,255,213	2,367,116	△888,097	72.7
地 方 譲 与 税	45,626		45,626	13,598	△32,028	29.8
利 子 割 交 付 金	1,000		1,000	1,001	1	100.1
配 当 割 交 付 金	7,500		7,500	2,614	△4,886	34.9
株式等譲渡所得割交付金	9,000		9,000	0	△9,000	0.0
地 方 消 費 税 交 付 金	350,000		350,000	238,106	△111,894	68.0
法 人 事 業 税 交 付 金	70,000		70,000	38,425	△31,575	54.9
ゴルフ場利用税交付金	16,000		16,000	6,569	△9,431	41.1
自 動 車 税 環 境 性 能 割 交 付 金	8,000		8,000	2,447	△5,553	30.6
地 方 特 例 交 付 金	10,000		10,000	8,319	△1,681	83.2
地 方 交 付 税	513,828		513,828	230,190	△283,638	44.8
交通安全対策特別交付金	2,050		2,050	518	△1,532	25.3
分 担 金 及 び 負 担 金	37,680	1,264	38,944	10,332	△28,612	26.5
使 用 料 及 び 手 数 料	19,609		19,609	9,387	△10,222	47.9
国 庫 支 出 金	1,550,671	198,473	1,749,144	211,290	△1,537,854	12.1
県 支 出 金	924,228	11,030	935,258	73,950	△861,308	7.9
財 産 収 入	78,846		78,846	8,990	△69,856	11.4
寄 附 金	1,001,001		1,001,001	520,060	△480,941	52.0
繰 入 金	1,889,066	103,500	1,992,566	200,000	△1,792,566	10.0
繰 越 金	20,000	145,404	165,404	497,022	331,618	300.5
諸 収 入	100,279		100,279	17,168	△83,111	17.1
町 債	2,466,600	803,400	3,270,000	0	△3,270,000	0.0
計	12,376,197	1,263,071	13,639,268	4,457,102	△9,182,166	32.7

## (2) 歳 出

(単位 千円)

款 別	予 算 現 額				支出済額 (B)	支出未済額 (A) - (B)	(B) / (A) (%)
	予 算 額	前年度繰越 事業費	予 備 費	計 (A)			
議 会 費	78,957	0	0	78,957	39,985	38,972	50.6
総 務 費	2,036,279	318,195	136	2,354,610	841,882	1,512,728	35.8
民 生 費	2,459,032	7,391	0	2,466,423	960,648	1,505,775	38.9
衛 生 費	526,148	7,917	0	534,065	210,086	323,979	39.3
労 働 費	13,050	0	0	13,050	6,715	6,335	51.5
農 林 水 産 業 費	402,413	14,846	0	417,259	159,151	258,108	38.1
商 工 費	76,004	0	0	76,004	34,105	41,899	44.9
土 木 費	793,612	81,641	0	875,253	317,885	557,368	36.3
消 防 費	304,282	56,875	1,642	362,799	130,787	232,012	36.0
教 育 費	4,258,827	776,206	0	5,035,033	1,521,740	3,513,293	30.2
公 債 費	399,056	0	0	399,056	273,340	125,716	68.5
諸 支 出 金	1,019,297	0	0	1,019,297	2,894	1,016,403	0.3
災 害 復 旧 費	1,240	0	0	1,240	0	1,240	0.0
予 備 費	8,000	0	△1,778	6,222	0	6,222	0.0
計	12,376,197	1,263,071	0	13,639,268	4,499,218	9,140,050	33.0

## 2 特別会計

(単位 千円)

会 計 別	予 算 現 額 (A)	収 入 済 額 (B)	支 出 済 額 (C)	差 引 (B) - (C)	収 入 率 (B) / (A) (%)	支 出 率 (C) / (A) (%)
国 民 健 康 保 険 事 業 特 別 会 計 ( 事 業 勘 定 )	1,241,768	337,333	374,697	△37,364	27.2	30.2
国 民 健 康 保 険 事 業 特 別 会 計 ( 施 設 勘 定 )	医 科	3,100	648	2,452	20.9	84.4
	歯 科	61,239	23,085	38,154	37.7	41.1
学 校 給 食 事 業 特 別 会 計	67,600	36,979	22,156	14,823	54.7	32.8
介 護 保 険 特 別 会 計	998,290	397,217	395,523	1,694	39.8	39.6
後 期 高 齢 者 医 療 特 別 会 計	169,320	58,220	73,398	△15,178	34.4	43.3
土 地 取 得 特 別 会 計	10	0	0	0	0.0	0.0
計	2,887,152	853,482	893,556	△ 40,074	29.6	30.9

## 第5 町民負担の状況について

町が政策を進めるために必要な経費の財源は、税金、分担金、負担金あるいは使用料などの形で直接的または間接的に町民のみなさんに負担をいただいています。したがって、その使い道については、各種の事務事業を通じて重点的かつ効率的な運用を図ることにより、その成果が町民全体の福祉の増進のために効果的に還元されるよう十分配慮しているところです。

特に町の財政運営における財源に占める割合が高く、義務的負担をいただいております町税の直近5箇年における負担状況は、第11表のとおりです。

なお、令和7年9月30日現在の現計予算額は、32億5,521万3千円となっています。また、これの税目別収入および町民一人当たりの負担額を見ますと第12表のとおりです。

第11表 町民負担および町財政規模

年度	町 税 負 担		町 財 政 規 模 ( 歳 出 )		町財政支出 に対する 町税の割合	人 口
	総 額	町民一人当たり 負担 額	歳 出 総 額	町 民 一 人 当 た り 額		
	千円	円	千円	円	%	人
令和3	3,451,384	292,962	6,687,262	567,631	51.6	11,781
令和4	3,648,505	314,553	6,708,685	578,385	54.4	11,599
令和5	3,518,077	306,720	8,103,981	706,537	39.5	11,470
令和6	3,224,298	285,336	10,720,280	948,697	30.1	11,300
令和7	3,255,213	293,792	13,639,268	1,230,981	23.9	11,080

(1) 町税負担および町財政規模（歳出）の令和6年度までは決算額、令和7年度は現計予算額です。

(2) 人口は、住民基本台帳による人口で各年度の9月30日現在のものです。

第12表 令和5年度から令和7年度までの町税収入状況

(令和7年9月30日現在)

区 分	令 和 5 年 度 決 算			令 和 6 年 度 決 算			(B)-(A) (A)	令 和 7 年 度 9 月 現 計 予 算			
	収入額 (A)	町民一人当 たり負担額	決 算 構 成 比	収入額 (B)	町民一人当 たり負担額	決 算 構 成 比		予算額 (C)	町民一人当 たり負担額	予 算 構 成 比	(C)-(B) (B)
	千円	円	%	千円	円	%	%	千円	円	%	%
町 民 税	1,215,156	105,942	34.5	883,994	78,230	27.4	△27.3	907,810	81,932	27.9	2.7
個 人	608,573	53,058	17.3	561,559	49,695	17.4	△7.7	595,800	53,773	18.3	6.1
法 人	606,583	52,884	17.1	322,435	28,534	10.0	△46.8	312,010	28,160	9.6	△3.2
固定資産税	2,117,021	184,570	60.2	2,160,305	191,177	67.0	2.0	2,179,403	196,697	66.9	0.9
軽自動車税	56,406	4,918	1.6	57,879	5,122	1.8	2.6	57,000	5,144	1.8	△1.5
町たばこ税	129,494	10,633	3.7	122,120	10,807	3.8	△5.7	111,000	10,018	3.4	△9.1
特別土地 保有税	0	0	0.0	0	0	0.0	0.0	0	0	0.0	0.0
計	3,518,077	306,720	100.0	3,224,298	285,336	100.0	△8.4	3,255,213	293,792	100.0	1.0

(注) 町民一人当たり負担額は、住民基本台帳による各年度の9月30日現在の人口を用いて算出しました。

## 第6 町債および一時借入金の状況について

### 1 町債

町が農林、土木施設や学校、体育文化施設などの大規模な恒久的施設の建設または農林、土木施設の災害復旧事業などを実施する場合には、一時的に多額の資金が必要となりますが、これらの施設等は、将来にわたって広く住民に利用されるものであるため、その財源について後年度においても等しく経費を分担することが適当であるとの考え方から、国の地方債計画および後年度における財政負担等を十分考慮しながら、町議会の議決や県の同意等を受けて町債を発行しその財源としています。

なお、令和7年9月30日現在の町債現在高の状況は第13表のとおりです。

第13表 町債の現在高状況

(単位 千円)

目 的 別	令和7年 3月31日現在 現在高 (A)	令和7年4月1日～令和7年9月30日増減			令和7年 9月30日現在 現在高 (A)-(B)+(C)+(D)
		元金償還額 (B)	令和6年度 借入額 (C)	令和7年度 借入額 (D)	
* 一般会計					
1 普通債	3,899,446	115,283	531,700	0	4,315,863
(1) 総務	83,825	8,015	0	0	75,810
(2) 土木	804,639	18,295	57,500	0	843,844
(3) 農林水産	204,946	4,225	6,100	0	206,821
(4) 商工	0	0	0	0	0
(5) 教育	239,303	15,728	0	0	223,575
(6) 庁舎	316,800	0	145,300	0	462,100
(7) 消防	572,819	34,823	0	0	537,996
(8) 都市計画	363,244	28,680	99,000	0	433,564
(9) 衛生	64,049	4,396	0	0	59,653
(10) 民生	20,521	1,121	0	0	19,400
(11) 中心核	1,229,300	0	223,800	0	1,453,100
2 災害復旧費	1,275	213	0	0	1,062
(1) 土木	1,275	213	0	0	1,062
(2) 単独災害復旧	0	0	0	0	0
3 その他	1,797,407	129,465	390,991	0	2,058,933
(1) 減収補てん債	314,765	15,507	390,000	0	689,258
(2) 臨時地方道整備事業債	13,996	3,281	0	0	10,715
(3) 町民税等減税補てん債	6,194	2,156	0	0	4,038
(4) 臨時税収補てん債	0	0	0	0	0
(5) 臨時財政対策債	1,462,452	108,521	991	0	1,354,922
合 計	5,698,128	244,961	922,691	0	6,375,858

## 2 一時借入金

一時借入金は、予算の執行に当たって支払資金が一時的に不足する場合に、国または銀行等から借り入れるものです。この借入金は借入れを行った年度に返済しなければならない債務であり、あらかじめ町議会の議決を得た最高限度額の範囲内において一時的に借り入れるものです。

なお、令和7年度上半期の借入状況は、次のとおりです。

### (1) 一般会計（借入限度額 30 億円）

借入先	借入金額	借入期間
関西みらい銀行	1,000,000千円	令和7年3月21日 ～ 令和7年5月30日
財政調整基金	300,000千円	令和7年4月21日 ～ 令和7年6月9日
減債基金	200,000千円	令和7年4月21日 ～ 令和7年6月9日
教育厚生施設等整備基金	500,000千円	令和7年4月21日 ～ 令和7年6月9日

### (2) 国民健康保険事業特別会計（事業勘定）（借入限度額 1 億円）

上半期の借入れはいたしていません。

### (3) 国民健康保険事業特別会計（施設勘定）（借入限度額 5 千万円）

上半期の借入れはいたしていません。

### (4) 介護保険特別会計（借入限度額 4 千万円）

上半期の借入れはいたしていません。

## 第7 町有財産の状況について

町有財産は、町が行政運営を円滑に進めるための基礎となるものですので、常に良好な状態で管理されなければなりません。

現在、町が所有しております財産の状況は第14表のとおりであり、これらの財産は、庁舎、学校等のように公用または公共の用に直接供されることを目的とする行政財産と、町が一般の私人と同様の立場で保有する普通財産とがあります。これらの管理運用につきましては、条例、規則等で規定されており、常に一定の秩序のもとに所有の目的に応じて最も効率的な運用に努めています。

## 第 14 表 町有財産高調

### (1) 一般会計関係

種 類	単 位	令和 5 年度末 現 在 高	令和 6 年度中 増 減 高	令和 6 年度末 現 在 高
土 地	平 方 メートル	995,541.96	△120.52	995,421.44
行 政 財 産	〃	742,416.77	1.82	742,418.59
普 通 財 産	〃	253,125.19	△122.34	253,002.85
建 物	〃	61,199.06	0.00	61,199.06
行 政 財 産	〃	61,195.56	0.00	61,195.56
普 通 財 産	〃	3.5	0.00	3.5
有 価 証 券	千 円	0	0	0
出 資 に よ る 権 利	〃	112,534	0	112,534
基 金	〃	3,774,513	82,405	3,856,918
財 政 調 整 基 金	〃	1,382,804	△ 471,337	911,467
減 債 基 金	〃	322,191	△ 82,075	240,116
教育厚生施設等整備基金	〃	550,805	△ 4,690	546,115
地 域 づ く り 特 別 基 金	〃	2,145	1	2,146
土 地 開 発 基 金				
土 地	平 方 メートル	9,073.97	0.00	9,073.97
現 金	千 円	145,256	28	145,284
用 品 等 調 達 基 金	〃	3,000	0	3,000
地 域 福 祉 基 金	〃	180,581	0	180,581
ふるさと水と土保全基金	〃	10,000	0	10,000
未来につなぐふるさと交竜基金	〃	481,146	682,276	1,163,422
公 共 施 設 維 持 管 理 基 金	〃	131,393	△ 44,429	86,964
竜王町立竜王小学校改築基金	〃	296,529	99	296,628
災 害 対 策 基 金	〃	56,051	9	56,060
再生可能エネルギー等導入促進基金	〃	11,350	982	12,332
滋賀竜王工業団地維持管理基金	〃	200,984	56	201,040
竜王町森林環境譲与税基金	〃	278	1,485	1,763

### (2) 特別会計関係

種 類	単 位	令和 5 年度末 現 在 高	令和 6 年度中 増 減 高	令和 6 年度末 現 在 高
国 民 健 康 保 険 事 業 ( 事 業 )				
財 政 調 整 基 金	千 円	147,042	△50,078	96,964
国 民 健 康 保 険 事 業 ( 施 設 )				
土 地	平 方 メートル	3,645.88	0	3,645.88
行 政 財 産	〃	3,600.80	0.00	3,600.80
普 通 財 産	〃	45.08	0.00	45.08
建 物	〃	1,173.13	0.00	1,173.13
行 政 財 産	〃	1,128.05	0.00	1,128.05
普 通 財 産	〃	45.08	0.00	45.08
基 金	千 円	48,698	△2,183	46,515
医 科 財 政 調 整 基 金	〃	0	0	0
歯 科 財 政 調 整 基 金	〃	48,698	△ 2,183	46,515
介 護 保 険				
基 金	〃	167,748	△ 2,967	164,781
介護保険給付費準備基金	〃	167,748	△ 2,967	164,781