チョイソコりゅうおう（予約制乗合ワゴン）の利用状況

令和3年1月末現在

会員数	710人
利用者数	137人
延べ利用者数	1087人
１日当たり運行便数（②／①）	8.50便
乗合率（③／②）	1.6人／便
１日当たり利用者数	13.59人／日

R2.10.1～1.31（4ヶ月）

運行日数	80日・・・①
運行便数	680便・・・②
延べ利用者数	1,087人・・・③

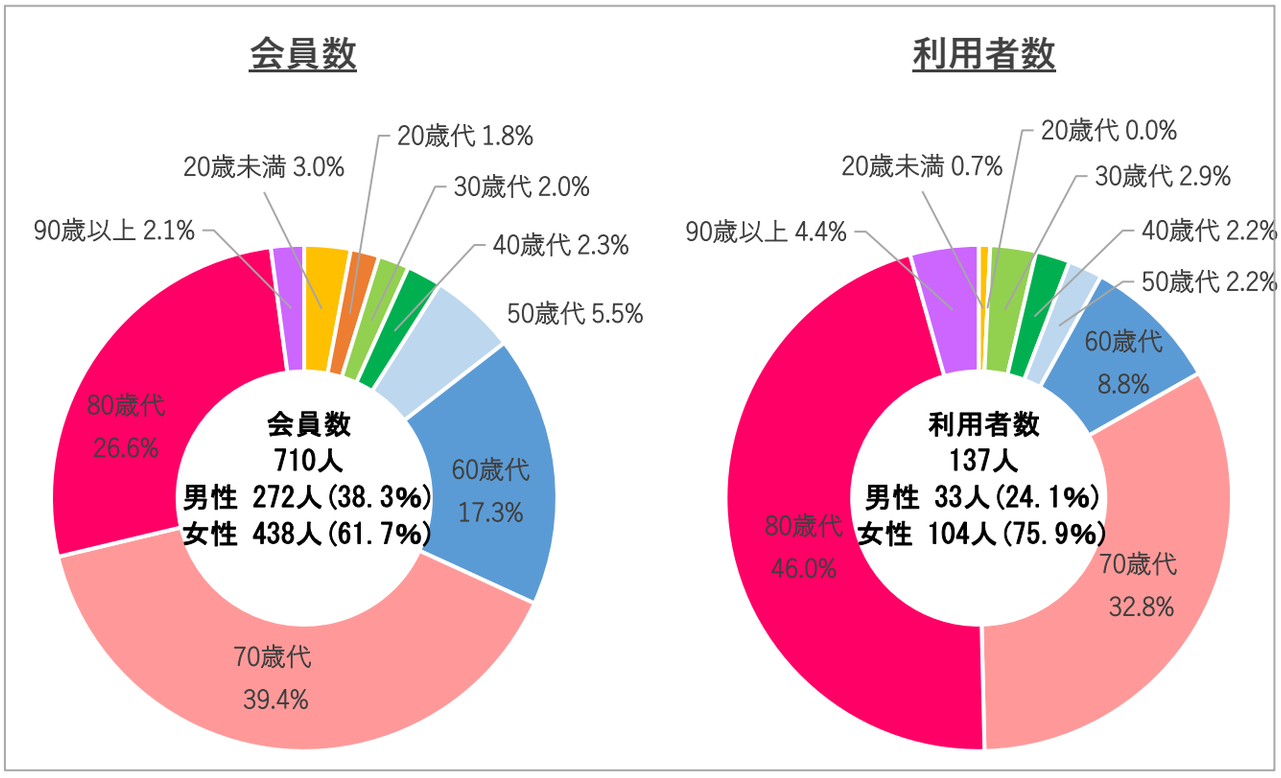

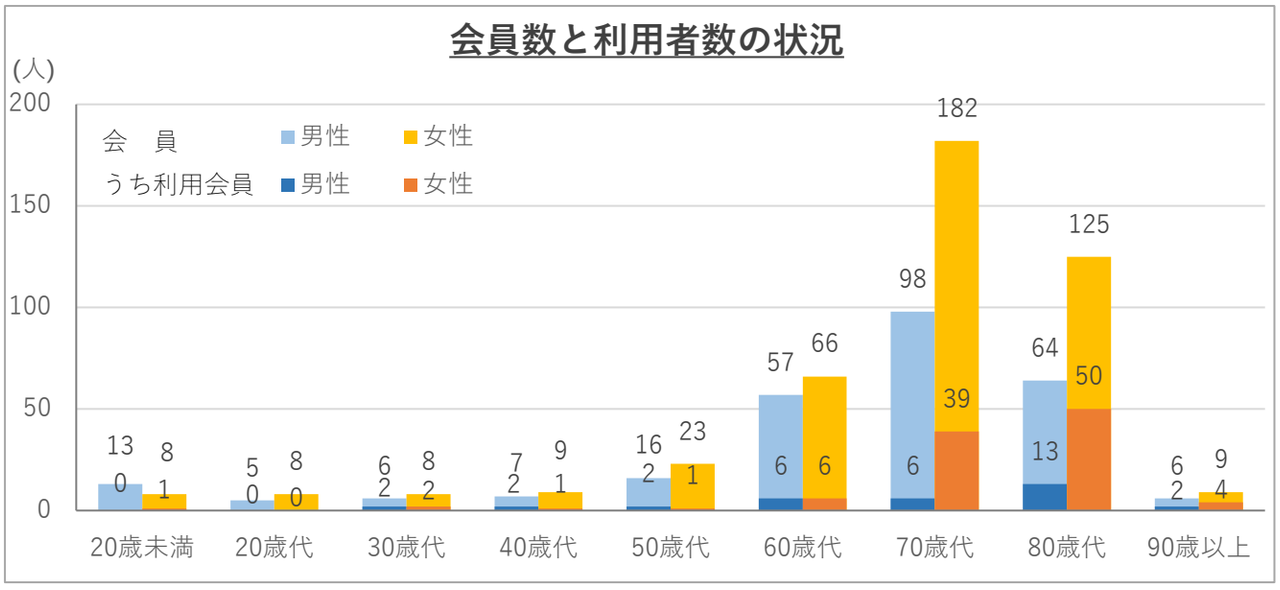

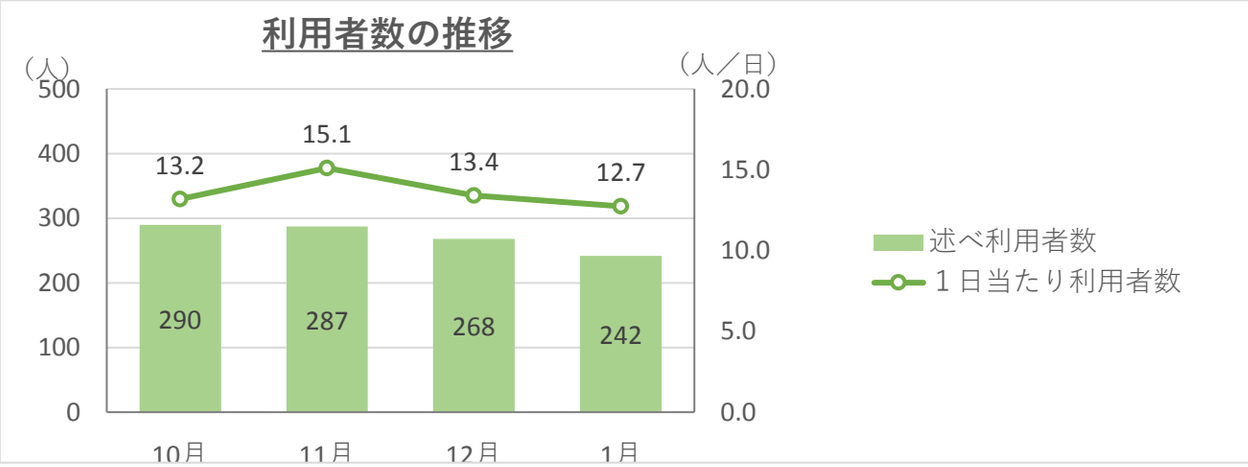
利用者数の推移
（人）
（人／日）
500
400
300
200
100
0
20.0
15.0
10.0
5.0
0.0
13.2
15.1
13.4
12.7
290
287
268
242
10月
11月
12月
1月
述べ利用者数
１日当たり利用者数

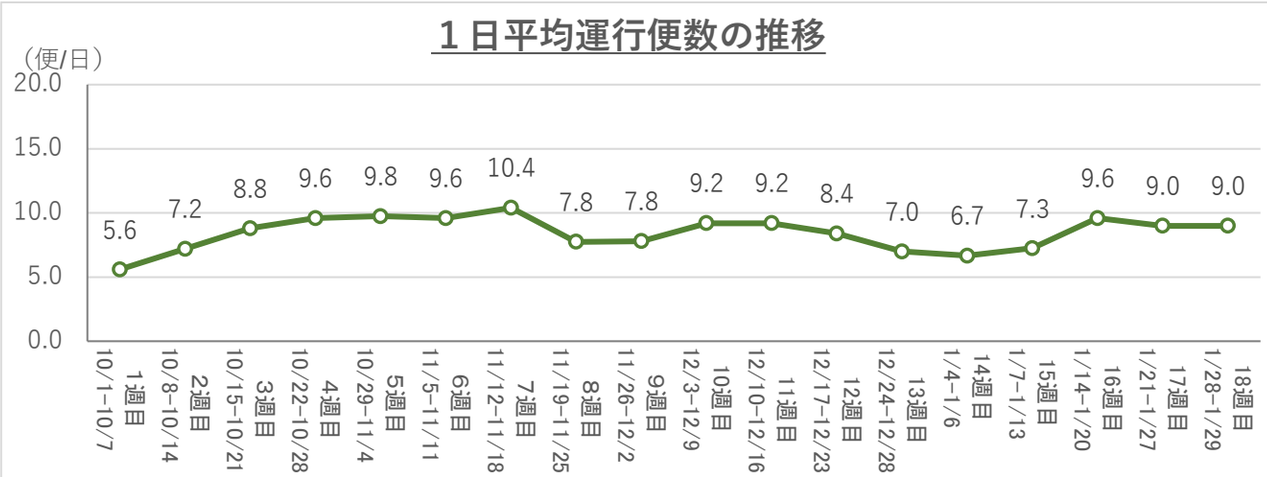
１日平均運行便数の推移
（便/日）
20.0
15.0
10.0
5.0
0.0
5.6
7.2
8.8
9.6
9.8
9.6
10.4
7.8
7.8
9.2
9.2
8.4
7.0
6.7
7.3
9.6
9.0
9.0
10/1-10/7 1週目
10/8-10/14 2週目
10/15-10/21 3週目
10/22-10/28 4週目
10/29-11/4 5週目
11/5-11/11 6週目
11/12-11/18 7週目
11/19-11/25 8週目
11/26-12/2 9週目
12/3-12/9 10週目
12/10-12/16 11週目
12/17-12/23 12週目
12/24-12/28 13週目
1/4-1/6 14週目
1/7-1/13 15週目
1/14-1/20 16週目
1/21-1/27 17週目
1/28-1/29 18週目

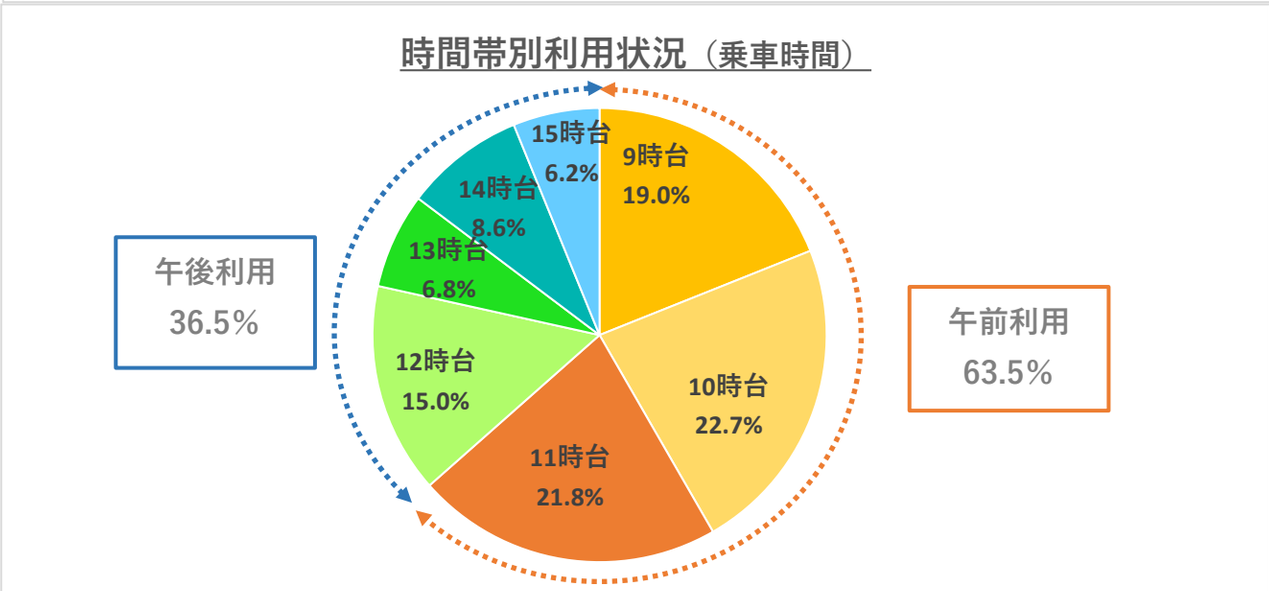
時間帯別利用状況（乗車時間）
午後利用
36.5%
午前利用
63.5%
9時台
19.0%
10時台
22.7%
11時台
21.8%
12時台
15.0%
13時台
6.8%
14時台
8.6%
15時台
6.2%

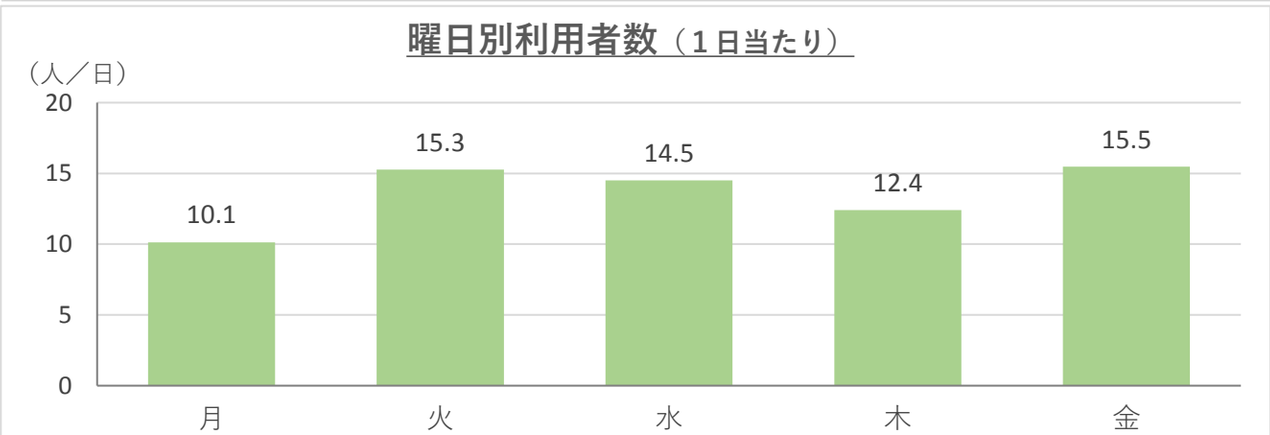
曜日別利用者数（１日当たり）
（人／日）
20
15
10
5
0
10.1
15.3
14.5
12.4
15.5
月
火
水
木
金

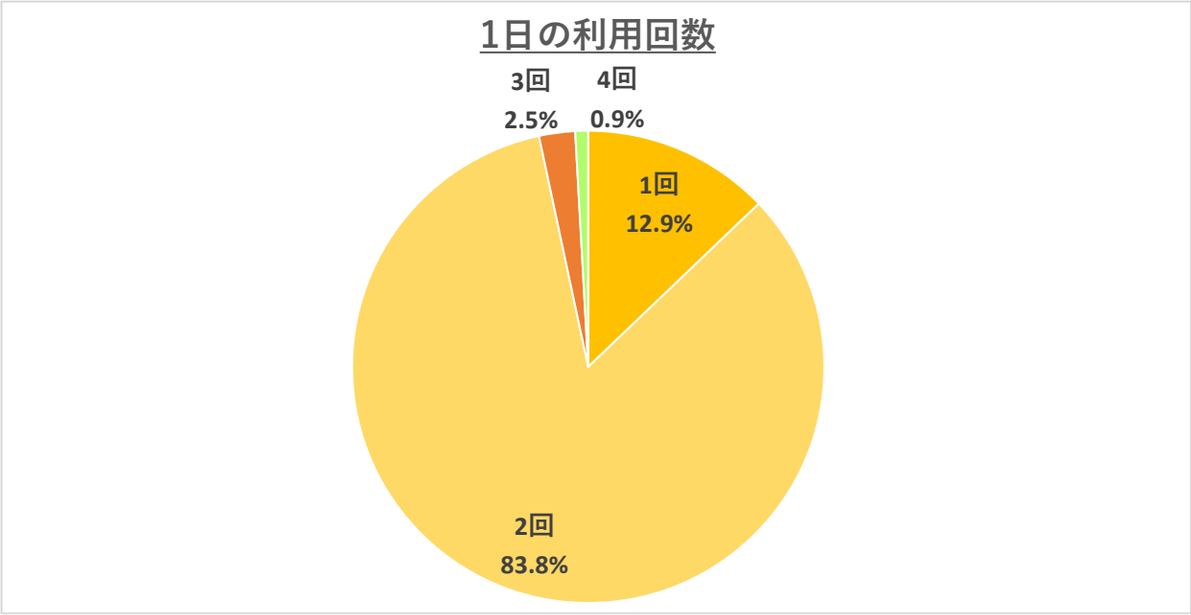
1日の利用回数
3回
2.5%
4回
0.9%
1回
12.9%
2回
83.8%

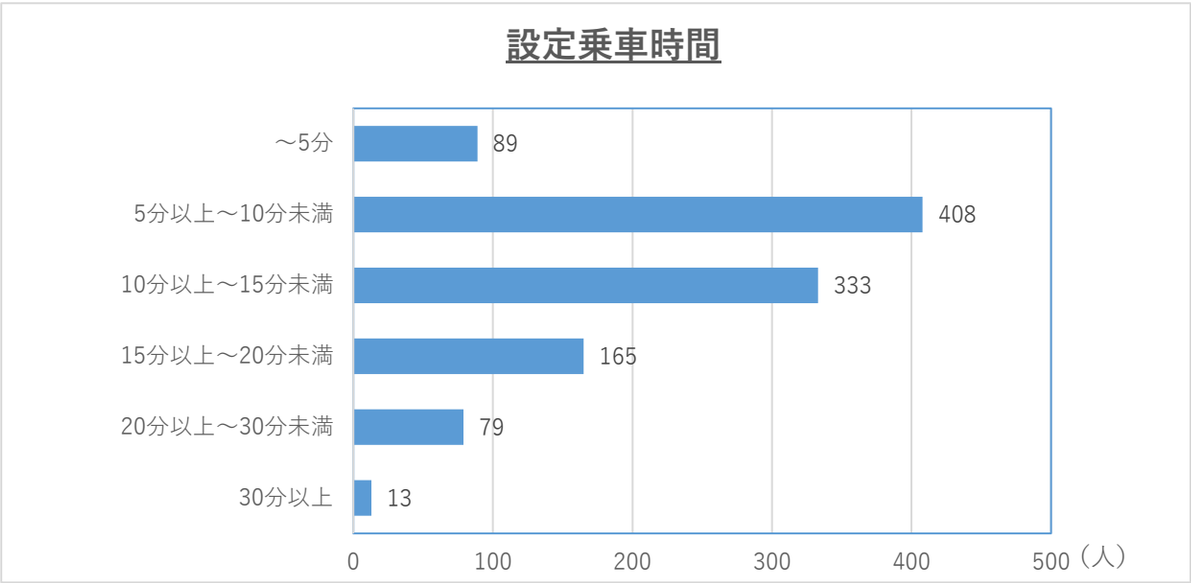
設定乗車時間
～5分
89
5分以上～10分未満
408
10分以上～15分未満
333
15分以上～20分未満
165
20分以上～30分未満
79
30分以上
13
0
100
200
300
400
500
（人）

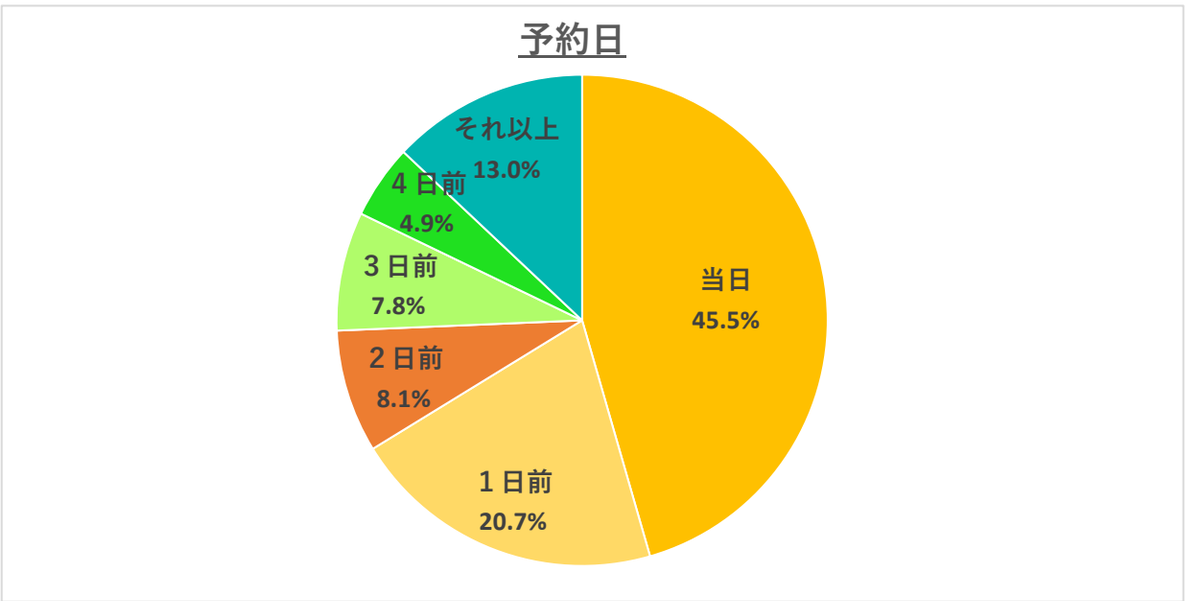
予約日
それ以上
13.0%
4 日前
4.9%
3 日前
7.8%
2 日前
8.1%
1 日前
20.7%
当日
45.5%

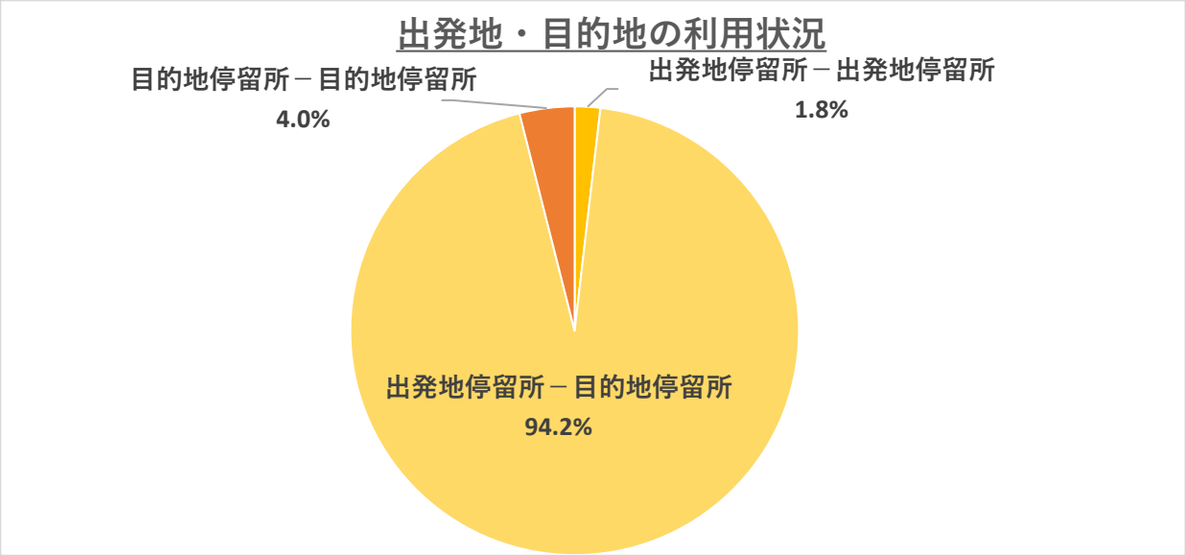
出発地・目的地の利用状況
目的地停留所－目的地停留所
4.0%
出発地停留所－出発地停留所
1.8%
出発地停留所－目的地停留所
94.2%

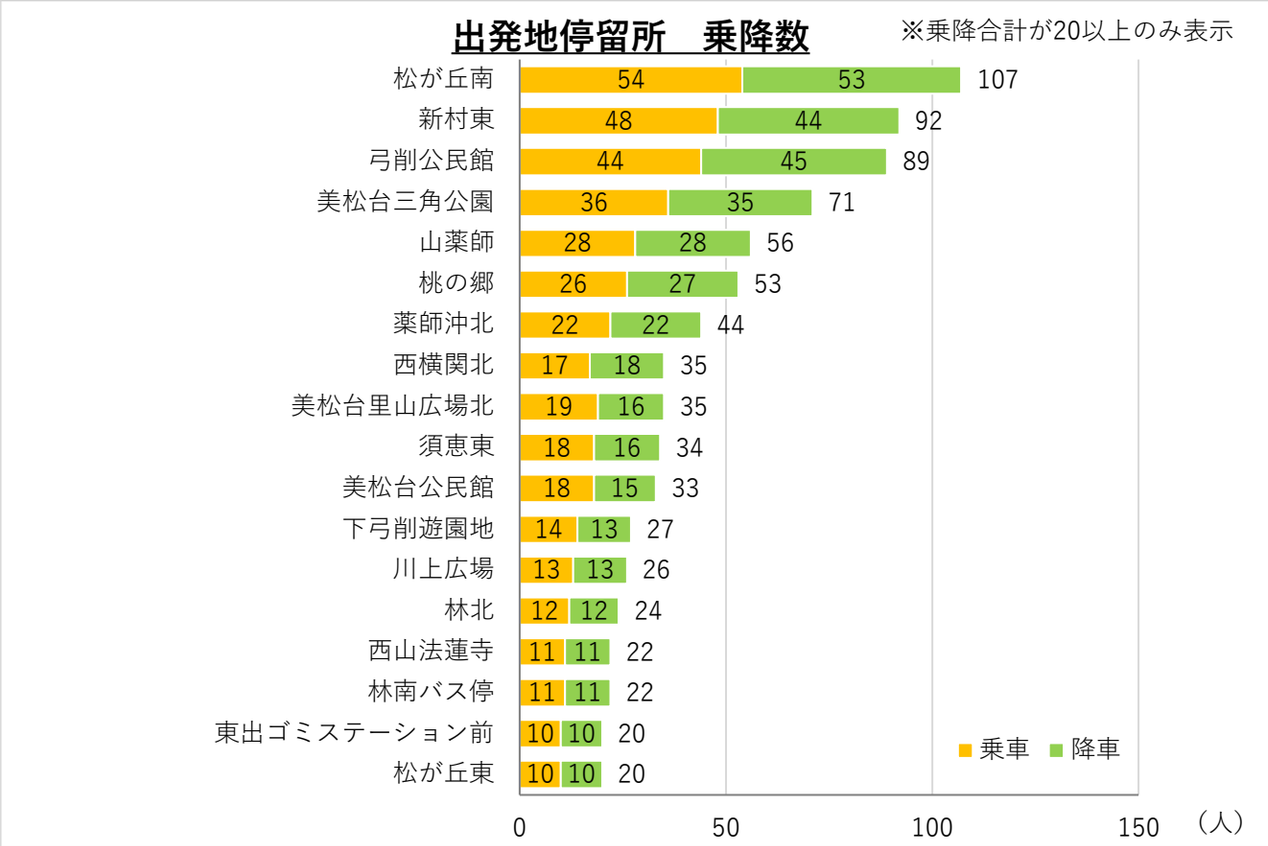
出発地停留所　乗降数
※乗降合計が20以上のみ表示
松が丘南 54 53 107
新村東 48 44 92
弓削公民館 44 45 89
美松台三角公園 36 35 71
山薬師 28 28 56
桃の郷 26 27 53
薬師沖北 22 22 44
西横関北 17 18 35
美松台里山広場北 19 16 35
須恵東 18 16 34
美松台公民館 18 15 33
下弓削遊園地 14 13 27
川上広場 13 13 26
林北 12 12 24
西山法蓮寺 11 11 22
林南バス停 11 11 22
東出ゴミステーション前 10 10 20
松が丘東 10 10 20
乗車
降車
0
50
100
150
（人）

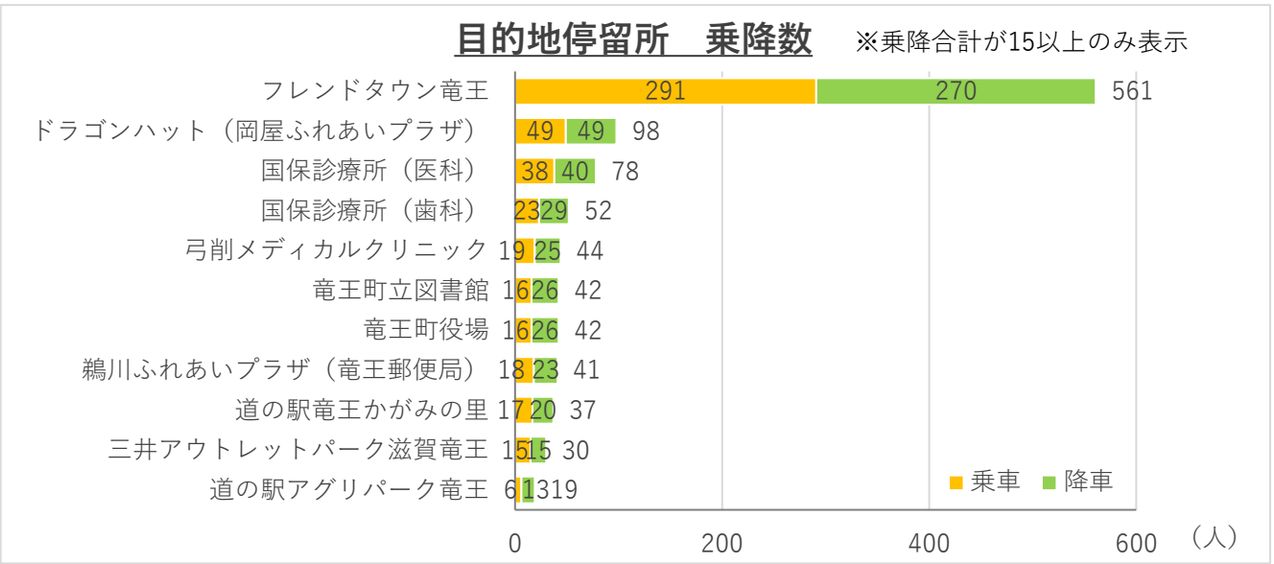
目的地停留所　乗降数
※乗降合計が15以上のみ表示
フレンドタウン竜王 291 270 561
ドラゴンハット（岡屋ふれあいプラザ） 49 49 98
国保診療所（医科） 38 40 78
国保診療所（歯科） 23 29 52
弓削メディカルクリニック 19 25 44
竜王町立図書館 16 26 42
竜王町役場 16 26 42
鵜川ふれあいプラザ（竜王郵便局） 18 23 41
道の駅竜王かがみの里 17 20 37
三井アウトレットパーク滋賀竜王 15 15 30
道の駅アグリパーク竜王 6 13 19
乗車
降車
0
200
400
600
（人）